TRANSPARENCIA MÁXIMA

PARA UNA APLICACIÓN PERFECTA

VIDEO DE COLOCACIÓN

PATENTADO

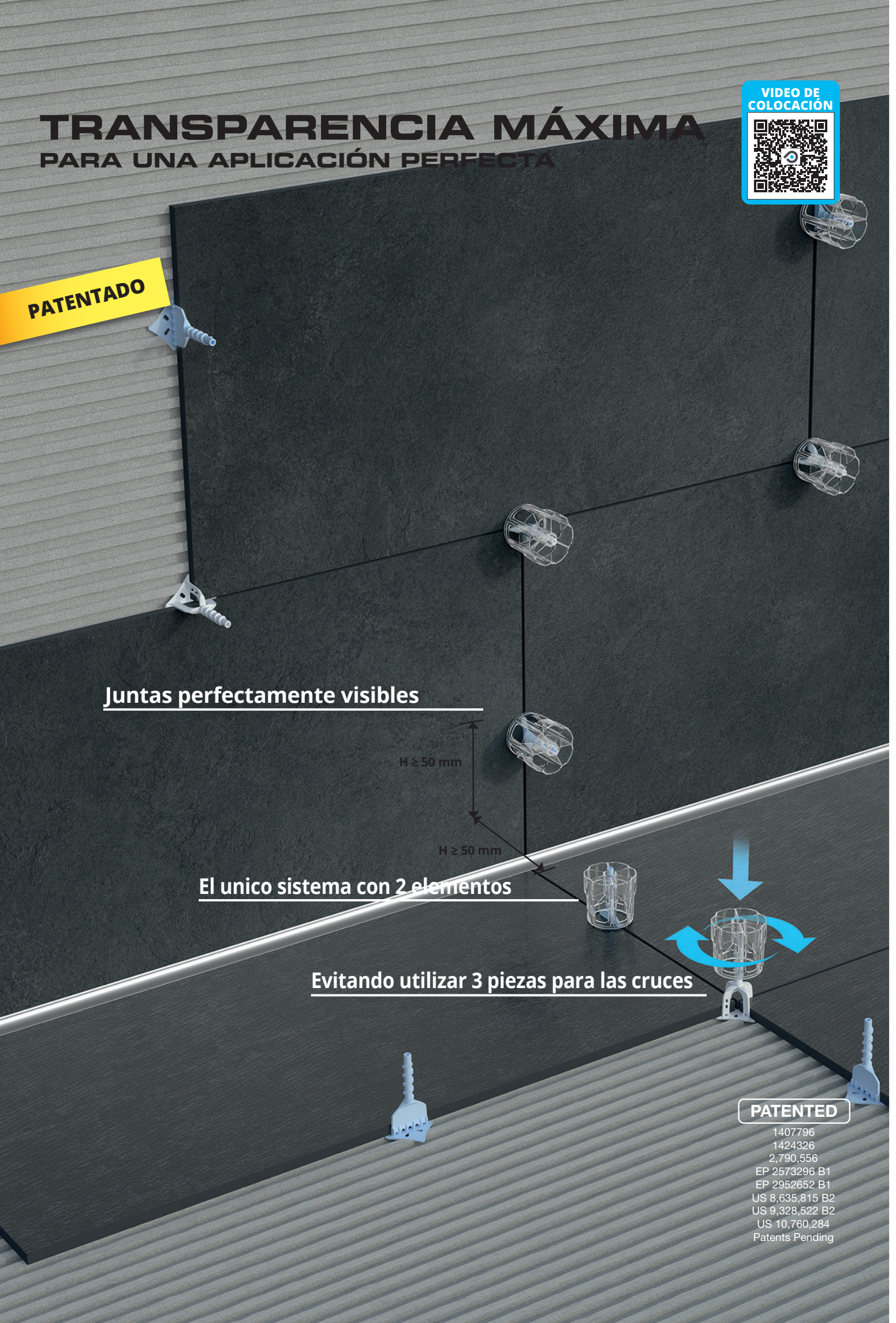

Juntas perfectamente visibles

El unico sistema con 2 elementos

Evitando utilizar 3 piezas para las cruces

PATENTED

1407796
1424326
2,790,556
EP 2573296 B1
EP 2952652 B1
US 8,635,815 B2
US 9,328,522 B2
US 10,760,284
Patents Pending



Golpeando con un martillo en caucho o pateando el tirante en el sentido de la fuga

VENTAJAS

1. Sencillez y rapidez de colocación con tan solo dos elementos Nivelador & Tirante (no se necesitan pinzas, ni pistolas tirantes etc.).

2. Único sistema mundial que propone una amplia gama de niveladores de 2, 3 y 5 mm capaces de nivelar las intersecciones en forma de cruz y de 'T' con una sola pieza, evitando utilizar 3 piezas para las cruces y 2 para las 'T'.

3. Único sistema capaz de nivelar pavimentos y revestimientos de 3 a 40 mm con tan solo 2 elementos (Nivelador & Tirante) independientemente del espesor sólo revoltando el tirante.

4. Asegura un proximidad mínima de 1 mm permitiendo realizar juntas de 5 mm.

5. Fuerza impresa verticalmente por compresión, no transversalmente u horizontalmente por frotamiento, evitando el movimiento de las baldosas o ampliación de las juntas.

6. El espesor fino / reducido de la base del nivelador permite una fácil inserción sin crear acumulaciones de adhesivo.

7. Las 'ventanillas' al centro de los niveladores en las versiones en forma de cruz y de 'T' permiten una perfecta visión de la alineación de las baldosas. Además los agujeros presentes en las bases permiten un anclaje perfecto entre adhesivo y baldosa.

Proleveling System

DESCRIPCIÓN

Proleveling System es un sistema de nivelación revolucionario e innovativo en la colocación de materiales de medio y gran formato con espesor compredido entre 3 y 40 mm.

El sistema patentado está compuesto por dos elementos:

- Base nivelador (de 1-2-3-5 mm) con relieves distanciales que permiten distanciar/separar/acercar pavimentos de todo tipo y material de manera: lineal, en cruz y media cruz con posibilidad de elegir juntas de 1 mm, 2 mm, 3mm y 5 mm.
- el filete fijado en el centro horizontalmente perpendicular con diferentes puntos de rotura facilitada permite a la perilla (tirante) de apriete ajustar la presión ejercida sobre la superficie y nivelar el pavimento y/o revestimiento en modo uniforme.

Una vez terminada la colocación y transcurrido el tiempo necesario para la adhesión/pegado al pavimento/revestimiento, es suficiente una rotación/presión mayor para quitar el filete/Tirante o también golpear el Tirante en el sentido de la junta. El Tirante es único para todas las alturas y modelos y se puede volver a utilizar infinitas veces.

El nuevo sistema PPLS (patentado) tiene la finalidad de evitar desniveles, cejas, entre las láminas/formatos de cerámica, mármol, piedra natural, espesores bajos slim para una perfecta planeidad del Pavimento y/o Revestimiento.

SISTEMA DE COLOCACIÓN

a) Elegir el tipo de nivelador deseado en base a juntas y ancho requerido:
- Versión lineal, Cruz y Media Cruz de 1 mm
- Versión lineal, Cruz y Media Cruz de 2 mm
- Versión lineal, Cruz y Media Cruz de 3 mm
- Versión lineal, Cruz y Media Cruz de 5 mm

b) Extender el adhesivo en el fondo/pavimento/soporte.

c) Posicionar la base del Nivelador elegido bajo el pavimento/revestimiento y seguir con la colocación en secuencia.

d) Insertar en el filete el Tirante y rotarlo en sentido horario hasta nivelar el pavimento/revestimiento ejercendo la presión mínima necesaria.
Atención: no se necesita ejercer presión/rotación excesiva.

e) Cuando el adhesivo esté solidifcado y el anclaje con el pavimento/revestimiento sea suficientemente conforme:
- Golpear el Tirante en el sentido de la junta para separar los puntos de conexión entre Base y filete.

Destornillador: enclavado a un taladro permite de remover el nivelador del tirante

Roteando el tirante se pueden nivelar espesores hasta 40 mm con fuga de 8 mm

Colocación de nivelador en media cruz

Colocación de nivelador linear



Los agujeros del nivelador indican el ancho de la junta
1 agujero = 1mm
2 agujeros = 2mm
3 agujeros = 3mm
0 agujeros = 5 mm



PRSL 1
PRSL 2
PRSL 3
PRSL 5

PRST 1
PRST 2
PRST 3
PRST 5

PRSC 1
PRSC 2
PRSC 3
PRSC 5

PRSTT

PRST

PROLEVELING SYSTEM NIVELADORES LINEARES

Artículo	Esp. mm	Paq. Ud.			Cajas
PRSL 1	1	100			4000
PRSL 2	2	100			4000
PRSL 3	3	100			4000
PRSL 5	5	100			4000

PROLEVELING SYSTEM NIVELADORES A "T"

Artículo	Esp. mm	Paq. Ud.			Cajas
PRST 1	1	100			3000
PRST 2	2	100			3000
PRST 3	3	100			3000
PRST 5	5	100			3000

PROLEVELING SYSTEM NIVELADORES A CRUZ

Artículo	Esp. mm	Paq. Ud.			Cajas
PRSC 1	1	100			3000
PRSC 2	2	100			3000
PRSC 3	3	100			3000
PRSC 5	5	100			3000

PROLEVELING SYSTEM DESTORNILLADOR POR TIRANTE

Artículo	Paq. Ud.			Cajas
PRSSV	50			1300

PRSSV

PROLEVELING SYSTEM TIRANTE POR NIVELADOR

Artículo	Paq. Ud.			Cajas
PRSTT	50			1000
PRST	50			1000

CABEZA DE PROTECCIÓN POR PROLEVELING SYSTEM

Artículo	Paq. Ud.			Cajas
PRSPC	50			3000

Para proteger la superficie de marmól y piedras naturales de arañazos que pueden ser hecho para el tirante durante la nivelación.

Baldosas cm x cm	30 X 30	40 X 40	45 X 45	50 X 50	60 X 60	80 X 80	90 X 90	120 X 120
U. / MQ (tipo de nivelador)*	11 (solo +)	6 (solo +)	5 (solo +)	4 (solo +)	3 (solo +)	5 (2+, 3L)	5 (2+, 3L)	3 (1+, 2L)

* + = nivelador en forma de cruz, L = nivelador lineare , T = nivelador a "T"

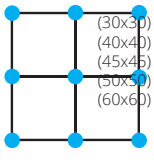

(30x30)
(40x40)
(45x45)
(50x50)
(60x60)

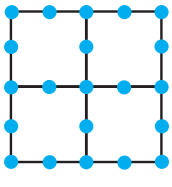

(80x80)
(90x90)
(120x120)

Baldosas cm x cm	30 X 60	40 X 80	45 X 90	120 X 30	100 X 50	120 X 60
U. / MQ (tipo de nivelador)*	6 (solo +)	6 (3+, 3L)	6 (3+, 3L)	6 (3+, 3L)	4 (2+, 2L)	4 (2+, 2L)

* + = nivelador en forma de cruz, L = nivelador lineare , T = nivelador a "T"

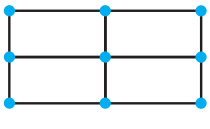

(30x60)

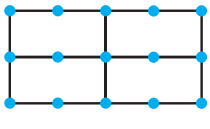

(40x80)
(45x90)
(120x30)
(120x50)
(120x60)

Baldosas cm x cm	10 X 100	12 X 100	15 X 100	20 X 100	10 X 120	12 X 120	15 X 120	20 X 120	10 X 80	12 X 80	15 X 80	20 X 80	40 x 80	45 x 90	100 x 50	120 x 60
U. / MQ (tipo de nivelador)*	20 (solo T)	17 (solo T)	14 (solo T)	10 (solo T)	17 (solo T)	14 (solo T)	11 (solo T)	9 (solo T)	25 (solo T)	21 (solo T)	17 (solo T)	13 (solo T)	6 (solo T)	5 (solo T)	4 (solo T)	4 (solo T)

* + = nivelador en forma de cruz, L = nivelador lineare , T = nivelador a "T"

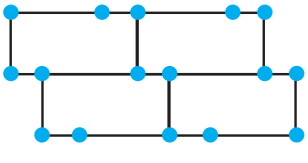

(10x100)
(12x100)
(15x100)
(20x100)
(10x120)
(12x120)
(15x120)
(20x120)

(10x80)
(12x80)
(15x80)
(20x80)
(40x80)
(45x90)
(100x50)
(120x60)