


C'est un profilé périmétrique pour la protection et la finition du bord externe de sols surélevés en céramique, en bois et en matériaux composites. Sur la cloison verticale, le profilé est muni d'ailettes inclinées à queue d'aronde qui permettent l'ancrage de la contremarche avec des adhésifs appropriés. Cette version a aussi le bord de décoration de 2 cm de hauteur pour cacher le chant du carreau.

## PROSUPPORT PROFILE T & N

ALUMINIUM LAQUÉ  
ALUMINIUM NATUREL

**BREVETÉ**




### PROSUPPORT PROFILE T - ALUMINIUM LAQUÉ


Longueur 2,7 ML - cond. 20 Pces - 54 ML

Article	L x H mm	h mm
PSPRPT 20AL...	177,7x81,5	60

#### GAMME COULEURS (GAUFRÉ)



#### \* GAUFRÉ SUR DEMANDE



### PROSUPPORT PROFILE N - ALUMINIUM NATUREL

Longueur 2,7 ML - cond. 20 Pces - 54 ML


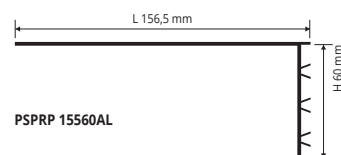
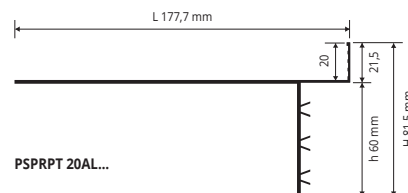
Article	H mm	L
PSPRP 15560AL	60	156,5

#### GAMME COULEURS



#### INSTRUCTION DE TECHNIQUES DE POSE

1. Choisir le modèle de PROSUPPORT PROFILE souhaité. 2. Couper sur mesure PROSUPPORT PROFILE et le poser sur les supports en l'alignant. 3. Poser le revêtement de sol en réglant la hauteur des supports jusqu'à la complète mise à niveau. 4. Couper sur mesure les contremarche de manière à fermer les périmètres du sol surélevé. 5. Coller les contremarche sur la surface verticale du profil en utilisant un adhésif approprié.



Profilé périmétrique pour la protection et la finition du bord externe de sols surélevés de différente nature, céramique, bois, marbre, etc.

Le **PROSUPPORT PROFILE A & B** comprend une base plate horizontale en forme de «L» à insérer et à fixer au-dessus de la tête plate autonivelante du PROSUPPORT et une partie apparente verticale à insérer dans l'élément en forme de «L» vertical (comme indiqué sur le dessin).

## PROSUPPORT PROFILE A & B

ALUMINIUM LAQUÉ  
ALUMINIUM NATUREL

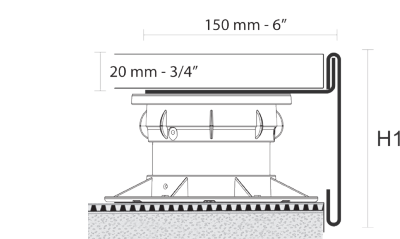


### PROSUPPORT A - ALUMINIUM NATUREL

Longueur 2,7 ML - cond. 20 Pces

Article	L x H
BPPSAN 15015	150 X 15
BPPSAN 15020	150 X 20
BPPSAN 15025	150 X 25

#### GAMME COULEURS




### PROSUPPORT B - PLINTH - ALUMINIUM LAQUÉ


Longueur 2,7 ML

Article	H1
PFPAL... 1060 (cond. 20 pce)	60
PFPAL... 1080 (cond. 10 pce)	80
PFPAL... 10100 (cond. 10 pce)	100


#### GAMME COULEURS (GAUFRÉ)



#### \* GAUFRÉ SUR DEMANDE

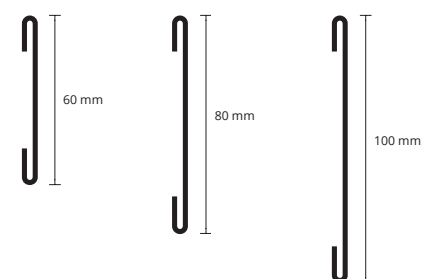


### PROSUPPORT A



### PROSUPPORT B

PFPAL... 1060 PFPAL... 1080 PFPAL... 10100



\* = Production sur demande avec quantité minimale de 100 pcs. Délai de production 4/5 semaines, prix à établir