

Sistema di livellamento per piastrelle composto da 3 elementi: cuneo, livellatore e pinza.  
I livellatori sono disponibili per fughe da 1/1,5/2 e 3 mm e sono adatti per piastrelle con spessore da 3 a 12 mm e da 12 a 20. Il cuneo, con una lunghezza di 90 mm e una larghezza di 22 mm, viene inserito durante la posa all'interno del livellatore e grazie al suo fissaggio con la pinza, consente di ottenere la planarità tra piastrelle adiacenti. Quando l'adesivo è duro, calciare i cunei e la parte sporgente dei livellatori lungo la direzione della fuga.

## PROSUPPORT PROFILE T & N

ALLUMINIO VERNICIATO  
ALLUMINIO NATURALE

**BREVETTATO**



**PROSUPPORT PROFILE T - ALLUMINIO TRANCIATO E VERNICIATO**  
lunghezza barre 2,7 ml - conf. 20 Pz - 54 ml

Articolo	L x H mm	h mm		
PSPRPT 20AL...	177,7x81,5	60		

**GAMMA COLORI (GOFFRATI)**



**PROSUPPORT PROFILE N - ALLUMINIO NATURALE**  
lunghezza barre 2,7 ml - conf. 20 Pz - 54 ml

Articolo	H mm	L		
PSPRP 15560AL	60	156,5		

**GAMMA COLORI**


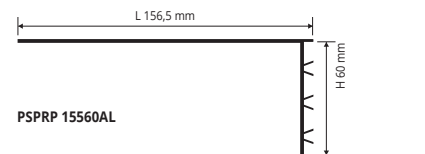

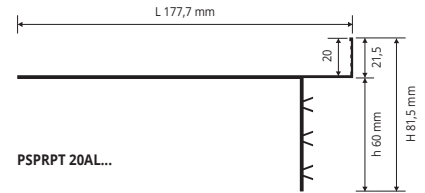


\* **A RICHIESTA (GOFFRATI)**



**ISTRUZIONI DI POSA**

- Scegliere il modello di "PROSUPPORT PROFILE" desiderato.
- Tagliare a misura "PROSUPPORT PROFILE" e appoggiarlo sui supporti allineandolo.
- Posare la pavimentazione regolando l'altezza dei supporti fino a completo livellamento.
- Tagliare a misura le alzate in modo da chiudere i perimetri della pavimentazione sopraelevata.
- Incollare sulla superficie verticale del profilo le alzate utilizzando un adesivo idoneo.



**PROSUPPORT PROFILE A & B** propone una serie di profili per la chiusura laterale modulare ed intercambiabile di diverse altezze H 60 / 80 / 100 mm e finiture.

**Uso:** Profilo perimetrale per la protezione e la finitura del bordo esterno di pavimentazioni sopraelevate di diversa natura, ceramica, legno, marmo ecc. Il **PROSUPPORT PROFILE A & B** consiste in una base piana orizzontale ad "L" da inserire e ancorare sopra la testa piana autolivellante del **PROSUPPORT** ed una parte a vista verticale da inserire nel elemento ad "L" verticale (come indicato nel disegno).

## PROSUPPORT PROFILE A & B

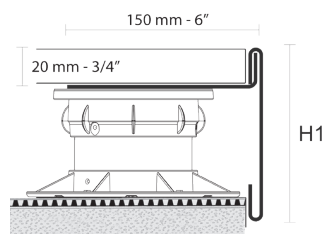
ALLUMINIO VERNICIATO  
ALLUMINIO NATURALE



**PROSUPPORT A - ALLUMINIO NATURALE TRANCIATO E FORATO**  
lunghezza barre 2,7 ml - conf. 20 Pz

Articolo	L x H		
BPPSAN 15015	150 X 15		
BPPSAN 15020	150 X 20		
BPPSAN 15025	150 X 25		


**GAMMA COLORI**




**PROSUPPORT B - PROFILO TOP - ALLUMINIO VERNICIATO**  
lunghezza barre 2,7 ml

Articolo	H1		
PFPSAL... 1060 (conf. 20 Pz.)	60		
PFPSAL... 1080 (conf. 10 Pz.)	80		
PFPSAL... 10100 (conf. 10 Pz.)	100		


**GAMMA COLORI (GOFFRATI)**



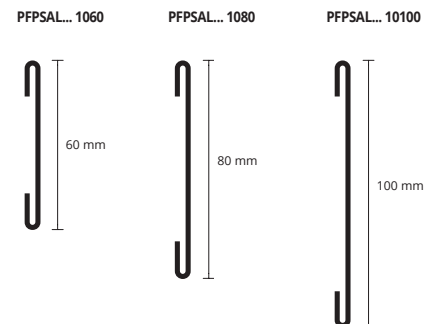
\* **A RICHIESTA (GOFFRATI)**



**PROSUPPORT A**



**PROSUPPORT B**



\* = Articolo a richiesta minimo d'ordine 100 Pz. Tempi di produzione 4/5 settimane. Prezzo da concordare