


PROSKIRTING CHANNEL è un battiscopa composto da un supporto forato in alluminio naturale da fissare alla parete con tasselli e da un profilo a vista, da fissare al supporto, disponibile in alluminio anodizzato spazzolato e verniciato. Il battiscopa consente il passaggio di cavi elettrici ispezionabili a bassa tensione quali ad esempio cavi di rete, telefonici, TV e satellitari ed è dotato di angolo esterno. **PROSKIRTING CHANNEL** in alluminio è idoneo come battiscopa in qualsiasi ambiente interno.

PROSKIRTING CHANNEL

ALLUMINIO ANODIZ., BRILLANTATO SPAZZOLATO, VERNICIATO



SUPPORTO/ BASE FORATA - ALLUMINIO ANOD. ARGENTO thermo packed - lungh. barre 2 ml - conf. 20 PZ - 40 ml

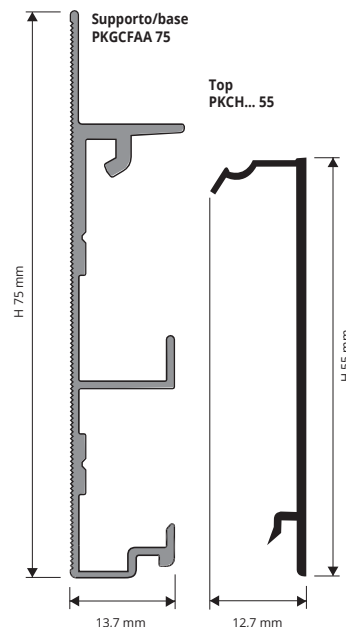
Articolo	H mm
PKGCFAA 75	75

ORDINARE IL SUPPORTO ED UNO A SCELTA TRA I TOP

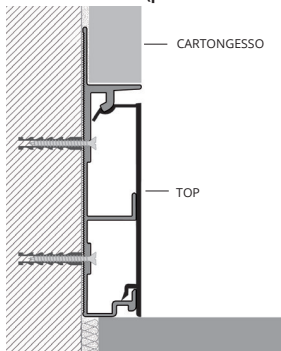
TOP A VISTA - ALLUMINIO ANOD./ BRILL. SPAZZOLATO / VERNICIATO BIANCO thermo packed - lungh. barre 2 ml - conf. 20 PZ - 40 ml

Articolo	H mm
PKCHAA 55	55
PKCHBS 55	55
PKCHA 55-01	55

A richiesta possono essere realizzate altre finiture della gamma colori. Contattare l'ufficio commerciale per quantità minime, tempistiche e costi.



ESEMPIO DI POSA (per le istruzioni di posa vedi sotto)



RACCORDO ESTERNO - ALL. ANOD./ BRILL. SPAZZOLATO / VERN. BIANCO - conf. 5 PZ

Articolo	H mm
REPCHAA 55/5	55
REPCHBS 55/5	55
REPKCHA 55-01/5	55



TAPPO DI CHIUSURA - ALL. ANOD./ BRILL. SPAZZOLATO / VERN. BIANCO - conf. 10 PZ

Articolo	H mm
TPKCHAA 55/10	60
TPKCHBS 55/10	60
TPKCHA 55-01/10	60



GAMMA COLORI



PROSKIRTING FLAT è un battiscopa composto da un supporto forato in alluminio naturale da fissare alla parete con tasselli e da un profilo a vista, da fissare al supporto, disponibile in alluminio anodizzato spazzolato e verniciato. Il battiscopa consente il passaggio di cavi elettrici ispezionabili a bassa tensione quali ad esempio cavi di rete, telefonici, TV e satellitari ed è dotato di angolo esterno. **PROSKIRTING FLAT** in alluminio è idoneo come battiscopa in qualsiasi ambiente interno.

PROSKIRTING FLAT

ALLUMINIO ANODIZ., BRILLANTATO SPAZZOLATO, VERNICIATO



SUPPORTO/ BASE FORATA - ALLUMINIO ANOD. ARGENTO thermo packed - lungh. barre 2 ml - conf. 20 PZ - 40 ml

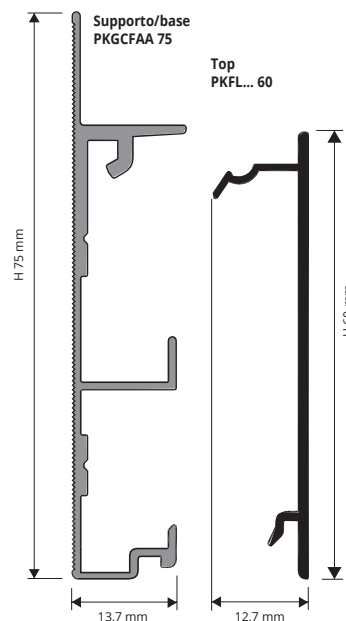
Articolo	H mm
PKGCFAA 75	75

ORDINARE IL SUPPORTO ED UNO A SCELTA TRA I TOP

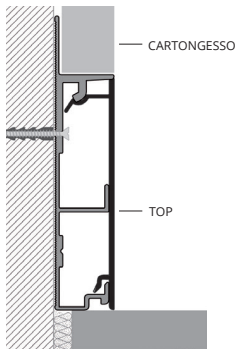
TOP A VISTA - ALLUMINIO ANOD./ BRILL. SPAZZOLATO / VERNICIATO BIANCO thermo packed - lungh. barre 2 ml - conf. 20 PZ - 40 ml

Articolo	H mm
PKFLAA 60	60
PKFLBS 60	60
PKFLA 60-01	60

A richiesta possono essere realizzate altre finiture della gamma colori. Contattare l'ufficio commerciale per quantità minime, tempistiche e costi.



ESEMPIO E ISTRUZIONI TECNICHE DI POSA



RACCORDO ESTERNO - ALL. ANOD./ BRILL. SPAZZOLATO / VERN. BIANCO - conf. 5 PZ

Articolo	H mm
REPFLAA 60/5	60
REPFLBS 60/5	60
REPFLA 60-01/5	60



TAPPO DI CHIUSURA - ALL. ANOD./ BRILL. SPAZZOLATO / VERN. BIANCO - conf. 10 PZ

Articolo	H mm
TPKFLAA 60/10	60
TPKFLBS 60/10	60
TPKFLA 60-01/10	60



GAMMA COLORI



- Scegliere PROSKIRTING CHANNEL e FLAT in funzione della finitura desiderata.
- Fissare a parete il supporto forato con i tasselli.
- Posare il cartongesso avendo cura di allinearne inferiormente con il supporto.
- Stuccare il cartongesso e applicare la finitura desiderata.
- Se previsto, posare i cavi in elettrici a bassa tensione quali ad esempio cavi di rete, telefonici, TV e satellitari.
- Applicare il profilo battiscopa al supporto esercitando una leggera pressione.