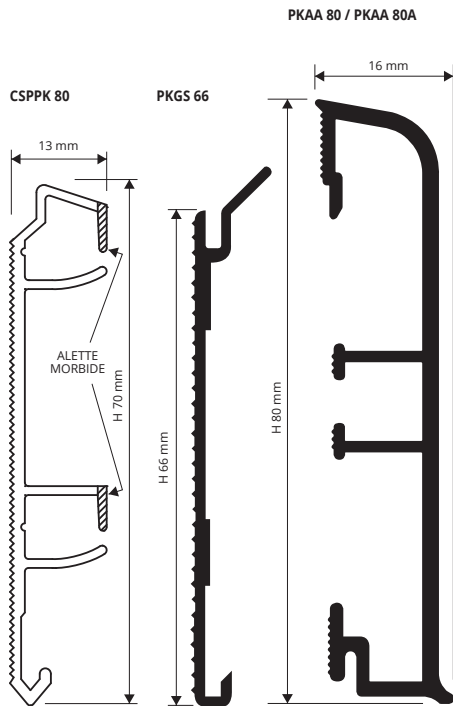


PROSKIRTING

ALLUMINIO ANODIZZATO ARGENTO

PROSKIRTING è un profilo battiscopa in alluminio anodizzato argento che può essere fissato direttamente alla parete (versione con adesivo non ispezionabile PKAA 80A) o su un supporto (versione ispezionabile PKAA 80) in resina vinilica co-estrusa, che consente il passaggio di cavi elettrici a bassa tensione quali ad esempio cavi di rete, telefonici, TV e satellitari o in alluminio forato da fissare con tasselli alla parete. **PROSKIRTING** in alluminio è idoneo come battiscopa in qualsiasi ambiente interno.



SOLO BATTISCOPIA (vendibile singolarmente) - ALL. ANODIZZ. ARGENTO thermo packed - lungh. barre 2 ml - conf. 10 PZ - 20 ml

Articolo	H mm
PKAA 80	80
PKAA 80A (adesivo)	80

UTILIZZARE PROBAND FIX PER IL FISSAGGIO A PARETE DEL PROFILO NELLA VERSIONE SENZA ADESIVO



Vantaggi: Facile da posare grazie alla zigrinatura presente nel lato del profilo da incollare. Di notevole pregio estetico, grazie al design HI-TEC con arrotondamenti superiori e inferiori a "sguscia" che permettono una facile pulizia. Consigliato per ambienti esterni ed interni per le sue buone caratteristiche di antiossidazione.

- Unico profilo a vista Battiscopa che diventa ispezionabile oppure fisso.
- Minimo investimento di magazzino con solo 2 prodotti per tre funzioni.
- Facilità di montaggio e di pulizia.
- Design innovativo HI-TEC Brevettato.
- Angoli interni-esterni-tappi e giunzioni verniciati nella stessa finitura del profilo.
- Il profilo PROSKIRTING è antistatico e interrompe le cariche elettromagnetiche ed elettrostatiche.

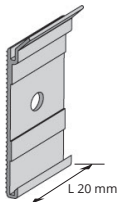
CANALINO/ SUPPORTO PASSACAVI - PVC COESTRUSO
lungh. barre 2 ml - conf. 20 PZ - 40 ml

Articolo	H mm
CSPPK 80	70

SUPPORTO FORATO - ALLUMINIO NATURALE
lungh. supporto 2 cm - conf. 10 PZ

Articolo	H mm
PKGS 66/10	66

ARTICOLI NON SCONFEZIONABILI

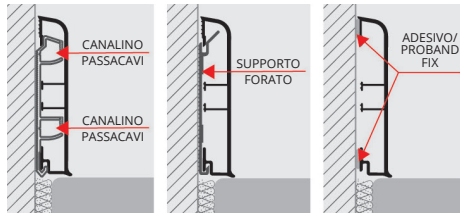


GAMMA COLORI



A richiesta possono essere realizzate altre finiture. Contattare l'ufficio commerciale per quantità minime, tempistiche e costi.

ESEMPI E ISTRUZIONI TECNICHE DI POSA



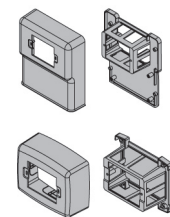
1. Tagliare "PROSKIRTING" alla lunghezza desiderata.

Versione adesiva

2. Rimuovere accuratamente dalla superficie sulla quale sarà posato il profilo residui di oli, grassi e sporcizia in generale. 3. Dopo aver verificato che il supporto sia asciutto, rimuovere la pellicola siliconica (applicare Proband fix), posizionare correttamente il profilo e premerlo senza batterlo.

Versione con supporto

2. Fissare a parete ogni circa 50 cm i supporti forati con tasselli; nel caso si desideri incassare cavi elettrici a bassa tensione, utilizzare il supporto in resina vinilica co-estrusa. 3. Fissare il profilo al supporto.

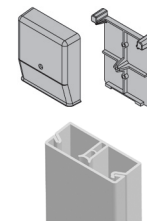


SCATOLA ALIMENTATORE
PRESA con BASE di FISSAGGIO

Articolo	H mm
SPA 1820	18

SCATOLA INTERRUOTORE
con BASE SCATOLA

Articolo	H mm
SI 1410	14



SCATOLA DI DERIVAZIONE
con BASE di FISSAGGIO

Articolo	H mm
SD 1210	12

PROFILO PASSACAVI VERTICALE
lungh. barre 2,7 ml

Articolo	H mm
PSPV	27

Si abbina al CSPPK 80

RACCORDI ANGOLI INTERNI ed ESTERNI, GIUNZIONI, TAPPI

PLASTICA VERNICIATA finitura ARGENTO



PKAGI 80
raccordo interno



PKAGE 80
raccordo esterno



PKGIN 80
GIUNZIONE



PKTDSAA 80/5
tappi di chiusura

RACCORDO INTERNO ED ESTERNO - PLASTICA ARGENTO
conf. 5 PZ

Articolo	H x L mm
PKAGI 80/5 (interno)	80 x 40
PKAGE 80/5 (esterno)	80 x 40

GIUNZIONI CENTRALI - PLASTICA ARGENTO - conf. 10 PZ

Articolo	H mm
PKGIN 80/10	80

TAPPI DX / SX - PLASTICA ARGENTO
conf. 10 PZ (5 destri e 5 sinistri)

Articolo	H mm
PKTDSAA 80/5	80



PKAGE 80
raccordo esterno



PKAGI 80
raccordo interno



PKGIN 80
giunzione



PKTDSAA 80/5
tappi di chiusura