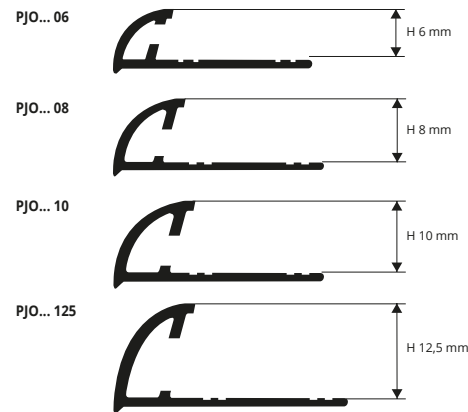


PROJOLLY è un profilo arrotondato in ottone naturale, lucidato verniciato, brunito e cromato idoneo a proteggere gli angoli esterni dei rivestimenti, per la loro chiusura perimetrale e come profilo di raccordo tra alzata e pedata (solo la versione naturale e cromata) nelle scale rivestite in ceramica e pietre naturali. La sua particolare sezione, la disponibilità in tre differenti finiture e dei pezzi speciali quali capsule interne, esterne giunzioni e tappi di chiusura rendono un profilo molto ricercato che consente una posa molto elegante a regola d'arte.

PROJOLLY

OTTONE NATURALE, LUCIDO VERNICIATO, CROMATO (SUPER LUCIDO - MIRROR LINE) E BRUNITO



OTTONE NATURALE thermo packed
lunghezza barre 2,7 ml - conf. 20 PZ - 54 ml

Articolo	H mm
PJON 08	8
PJON 10	10
PJON 125	12,5

OTTONE CROMATO SUPER LUCIDO thermo packed
lunghezza barre 2,7 ml - conf. 20 PZ - 54 ml

Articolo	H mm
PJOC 06	6
PJOC 08	8
PJOC 10	10
PJOC 125	12,5



OTTONE LUCIDO VERNICIATO thermo packed
lunghezza barre 2,7 ml - conf. 20 PZ - 54 ml

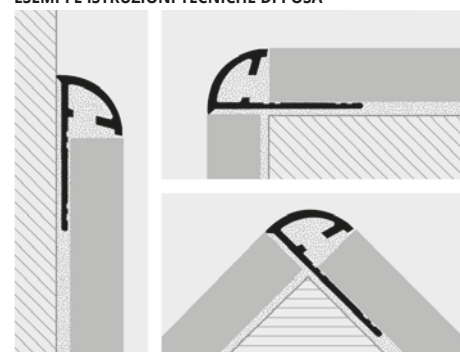
Articolo	H mm
PJOL 06	6
PJOL 08	8
PJOL 10	10
PJOL 125	12,5

L'ottone lucido verniciato non è adatto a zone di frequente calpestio e / o abrasione.

OTTONE BRUNITO thermo packed
lunghezza barre 2,7 ml - conf. 20 PZ - 54 ml

Articolo	H mm
PJOB 08	8
PJOB 10	10
PJOB 125	12,5

ESEMPI E ISTRUZIONI TECNICHE DI POSA



- Scegliere PROJOLLY in funzione dello spessore della piastrella.
- Tagliare PROJOLLY alla lunghezza desiderata ed applicare l'adesivo sul supporto dove sarà posato il profilo.
- Premere l'alletta di ancoraggio di PROJOLLY nell'adesivo.
- Posare le piastrelle avendo cura di allinearle al profilo e di lasciare una fuga di circa 2 millimetri. Rimuovere immediatamente residui di adesivo dalla superficie del profilo.
- Stuccare accuratamente le fughe tra profilo e piastrella onde evitare il ristagno di eventuale acqua. Rimuovere immediatamente residui di stucco dalla superficie del profilo.

GAMMA COLORI



CAPSULE, TAPPI e GIUNZIONI per raccordi triassiali

OTTONE LUCIDO VERNICIATO E EFFETTO OTTONE CROMATO / PLASTICA

Tappi e capsule dei profili a richiesta sono anch'essi a richiesta *

TAPPI E GIUNZIONI - OTTONE CROMATO / PLASTICA

Articolo	H mm	conf. 10 pz	conf. 2 pz
TPJOC 06-08-10-125/...	6-8-10-12,5		
GIJA 06-08-10-125/...	6-8-10-12,5		

Scegliere la confezione desiderata. Es.: GIJA.../10 (conf. 10 pz)
GIJA.../2 (conf. 2 pz)



TPJOC .../...



GIJA .../...

CAPSULE ESTERNE



CPJ... /...

CPJD... /...

CAPSULE INTERNE



IPJ... /...

IPJD... /...


CAPSULE SINISTRE - OTTONE LUCIDO VERNICIATO/ OTTONE CROMATO

Articolo	H mm	conf. 10 pz	conf. 2 pz
CPJOL/OC 06/...	6		
IPJOL/OC 06/...	6		
CPJOL/OC 08/...	8		
IPJOL/OC 08/...	8		
CPJOL/OC 10/...	10		
IPJOL/OC 10/...	10		
CPJOL/OL 125/...	12,5		
IPJOL/OC 125/...	12,5		

Scegliere la confezione desiderata. Es.: CPJOL.../10 (conf. 10 pz)
CPJOL.../2 (conf. 2 pz)

Sono disponibili (solo su richiesta) le capsule destre, da utilizzare unicamente nei seguenti casi:

- Quando si posa il profilo con la base tranciata perpendicolare rispetto al pavimento.
- Come alternativa al tappo di chiusura (lato destro).



Va aggiunta alla sigla dell'articolo la lettera D. Es.: CPJDOC 08.

Va aggiunta alla sigla dell'articolo la lettera D. Es.: IPJDOC 08.

CAPSULE SINISTRE - OTTONE BRUNITO

Articolo	H mm	conf. 10 pz	conf. 2 pz
CPJOB 08/...	8		
IPJOB 08/...	8		
CPJOB 10/...	10		
IPJOB 10/...	10		
CPJOB 125/...	12,5		
IPJOB 125/...	12,5		

Scegliere la confezione desiderata. Es.: CPJOB.../10 (conf. 10 pz)
CPJOB.../2 (conf. 2 pz)



CAPSULA SINISTRA

CAPSULA DESTRA

Va aggiunta alla sigla dell'articolo la lettera D. Es.: CPJDOC 08.