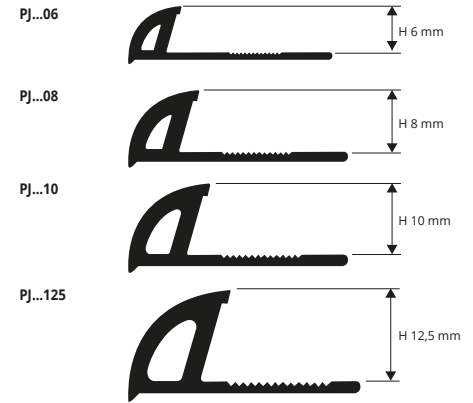


PROJOLLY MARBLE ist ein abgerundetes Profil aus ungiftigem stoßfestem marmoriertem Vinylharz. Es ist geeignet für den Kantenschutz von Verkleidung und als äußerer Abschluß. Sein besonderer Schnitt, die verschiedene Oberflächendekors auch auf Anfrage machen **PROJOLLY** ein hochwertiges Profil für eine kunstgerechte Verlegung.

PROJOLLY MARBLE

UNGIFTIGES STOSSFESTES MARMORIERTES VINYLHARZ



UNGIFTIGES STOSSFESTES VINYLHARZ MARMORIERT

Stangenlänge 2,7 Lfm - VE 40 Stk. - 108 Lfm

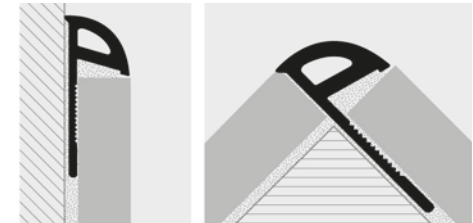
Artikel	H mm		
PJ... 06	6		*
PJ... 08	8		
PJ... 10	10		
PJ... 125	12,5		

Es ist in folgenden Farben erhältlich: MC - MB - MR - MA - MV - MVA - MAS - MBS - MRS - MVAS - MTC - MTS (auf Anfrage auch MAB - MBC - MBO - MAM - MBD - MCRI - MCRC - MBDX - MGVC - MNA - MBPS - MVBL bei Mindestabnahme von 800 Stk.). Der gewählte Farbcode wird an den Artikelcode angeschlossen. Beispiel: PJ... 10 (gewählte Farbe Carrara-weiß) PJMC 10.

TECHNISCHE ANLEITUNG FÜR DIE VERLEGUNG

1. Je nach Höhe der Fliese und Oberflächendekors "PROJOLLY MARBLE" auswählen. 2. Das zugeschnittene "PROJOLLY MARBLE" anbringen, anpassen und Fliesenkleber in Anwendungsbereich auftragen. 3. Der Schenkel von "PROJOLLY MARBLE" auf die Klebemasse drücken. 4. Die Fliesen sorgsam auf gleicher Höhe mit der Profilkante mit einer Fuge von etwa 2 mm anbringen. 5. Der Raum zwischen Profil und Fliesen großzügig mit Fugenkleber gegen Wassereinlagerungen absichern.

BEISPIELE FÜR DIE VERLEGUNG



FARBPALETTE



BEI MINDESTABNAHME 800 STK. pro Farbe und Höhe (Preis und Zeiten nach Vereinbarung)



PROJOLLY OPEN ist ein abgerundetes Profil aus ungiftigem stoßfestem weißem Vinylharz. Es ist geeignet für den Kantenschutz von Verkleidung und als äußerer Abschluß. Sein besonderer offener Schnitt, die verschiedene Oberflächendekors auch auf Anfrage machen **PROJOLLY** ein hochwertiges Profil für eine kunstgerechte Verlegung.

PROJOLLY OPEN

UNGIFTIGES STOSSFESTES WEISSES VINYLHARZ



WEISSES VINYLHARZ


Stangenlänge 2,7 Lfm - VE 80 Stk. - 216 Lfm

Artikel	H mm		
PJP 06-01	6		*
PJP 09-01	9		*

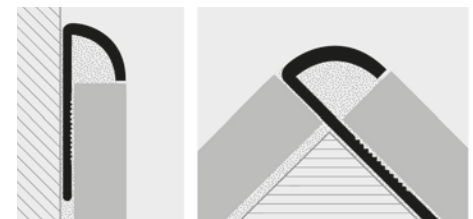
ART. NUR IN GANZEN VERPACKUNGSEINHEITEN ERHÄLTICH

TECHNISCHE ANLEITUNG FÜR DIE VERLEGUNG

1. Je nach Höhe der Fliese "PROJOLLY OPEN" auswählen. 2. Das zugeschnittene "PROJOLLY OPEN" anbringen, anpassen und Fliesenkleber in Anwendungsbereich auftragen. 3. Der Schenkel von "PROJOLLY OPEN" auf die Klebemasse drücken. 4. Die Fliesen sorgsam auf gleicher Höhe mit der Profilkante mit einer Fuge von etwa 2 mm anbringen. 5. Der Raum zwischen Profil und Fliesen großzügig mit Fugenkleber gegen Wassereinlagerungen absichern.



BEISPIELE FÜR DIE VERLEGUNG



FARBPALETTE



ANDERE FARBEN AUF ANFRAGE BEI EINER MINDESTBESTELLMENGE VON 800 Stk.

* = Produktion auf Anfrage mit Mindestmenge von 800 Stk. Produktionszeit 4/5 Wochen, Preis zu vereinbaren