

**PROINTER AC 316** es un perfil en acero inoxidable con aleta en forma de escocia cóncava con un amplio radio de curvatura que garantiza una perfecta higiene en ambientes públicos e industriales como comedores, hospitales, servicios higiénicos, industria alimentaria o química. Su sección especial y los tres distintos acabados disponibles, cuatro alturas y todas las piezas especiales, como ángulos exteriores, interiores, triaxiales, que permite la colocación del mismo perfil también en vertical, tan como el ángulo interior triaxial, hacen de **PROINTER AC 316** en acero inoxidable AISI 316-1.404/V4A brillo, y satinado, un perfil muy elegante, que puede ser utilizado también en ambientes con altas sollicitaciones mecánicas.

## PROINTER AC

ACERO INOXIDABLE AISI 316/1.4404-V4A  
BRILLANTE Y SATINADO



ACERO INOXIDABLE AISI 316/1.4404-V4A BRILLANTE  
Unidades de 2,7 M de largo - Paq. de 20 UD - 54 M - 10/10 mm



Artículo	H mm		
PIACM 08	8		
PIACM 10	10		
PIACM 125	12,5		
PIACM 15	15		

ACERO INOXIDABLE AISI 316/1.4404-V4A SATINADO  
Unidades de 2,7 M de largo - Paq. de 20 UD - 54 M - 10/10 mm



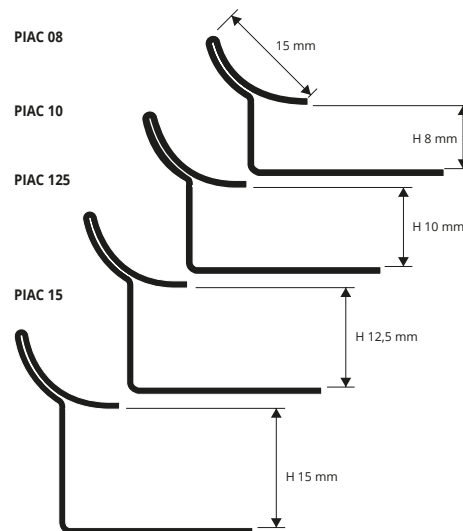
Artículo	H mm		
PIACMS 08	8		
PIACMS 10	10		
PIACMS 125	12,5		
PIACMS 15	15		

### GAMA COLORES

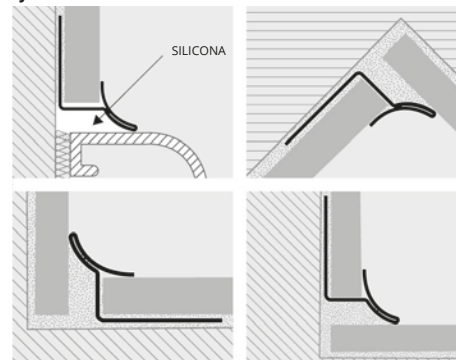


APTO AL CONTACTO CON ALIMENTOS.

Los ángulos de los perfiles bajo pedido también serán bajo pedido \*



### EJEMPLOS Y INSTRUCCIONES TÉCNICAS DE COLOCACIÓN



1. Выберите PROINTER AC нужной высоты, соответствующей толщине облицовки. 2. Нанесите клей на место, куда будет прикладываться профиль. 3. Приложите и подравняйте профиль, срезанный до необходимой длины, прижимая перфорированное ребро к клею. 4. Положите плитки так, чтобы верхняя часть профиля закрывала шов. 5. Полностью заполните клеем место контакта профиля с плиткой, чтобы предотвратить накопление воды в пустотах. (При соединении с ванной, унитазом или душевой кабиной, заполните заднюю часть профиля с обеих сторон силиконом, чтобы предотвратить проникновение воды).

**PROINTER KL ACC 316** es un perfil escocia en acero inoxidable en forma de escocia, con anclaje en forma de flecha, que permite la conexión muy simple entre pavimentos y revestimientos de poco espesor y mosaicos, garantizando al mismo tiempo la facilidad de limpieza e higiene en lugares públicos como cantinas, hospitales, servicios higiénicos e industria alimentaria. Su sección especial hacen de **PROINTER KL ACC 316** en aluminio anodizado y aluminio brillo un perfil muy elegante que combina con los revestimientos para conseguir un acabado perfecto.

## PROINTER KL ACC

ACERO INOXIDABLE AISI 316/1.4404-V4A



ACERO INOXIDABLE AISI 316/1.4404-V4A BRILLANTE  
Unidades de 2,7 M de largo - Paq. de 40 UDS - 108 M - 8/10mm



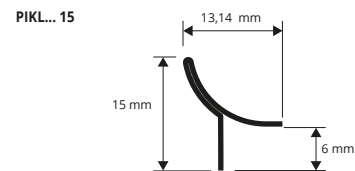
Artículo	H mm		
PIKLACM 15	15		

ACERO INOXIDABLE AISI 316/1.4404-V4A SATINADO  
Unidades de 2,7 M de largo - Paq. de 40 UDS - 108 M - 8/10mm

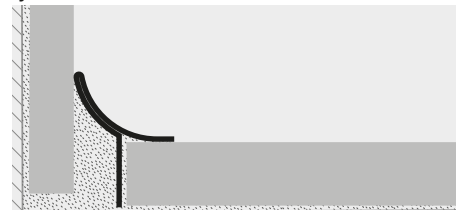


Artículo	H mm		
PIKLACMS 15	15		

### GAMA COLORES



### EJEMPLOS Y INSTRUCCIONES TÉCNICAS DE COLOCACIÓN



1. Escoger el perfil "PROINTER KL ACC 316" en función de el acabado requerido. 2. Cortar "PROINTER KL ACC 316" a la medida necesaria. 3. Aplicar la silicona a lo largo del enlace pared - suelo. 4. Empujar la punta de la flecha del perfil "PROINTER KL ACC 316" en la silicona y hacerlo adherir a la pared y al suelo.

APTO AL CONTACTO CON ALIMENTOS.

= News 2023

\* = Producción a petición con cantidad mínima de 200 pzs. Tiempo de producción 4/5 semanas, precio a convenir.