

PROINTER AC 316 est un petit raccord interne pour revêtements et sol en céramique, bois et marbre. Le **PROINTER AC 316** facilite le nettoyage en empêchant aux poussières, à la saleté et à l'humidité de s'infiltrer dans l'angle et il permet la dilatation nécessaire dans les angles internes à une structure adjacente. Il est très résistant et parfait du point de vue esthétique. Disponible en différentes dimensions et finition. Disponible en acier inox aisi 316-1.4404 épaisseur 10/10 dans les finitions: Brillant - Super brillant - Mirror Line - Satiné. Le **PROINTER AC 316** est très résistant à la corrosion et à l'oxydation, aux détergents, aux solvants et aux acides. Il peut être utilisé également pour raccorder les revêtements de la baignoire, les sanitaires et le bac à douche avec l'application du silicone dans la partie supérieure et inférieure du profil, en évitant ainsi de voir le côté inesthétique du silicone jauni ou noirir avec le temps.

PROINTER AC

ACIER INOX AISI 316/1.4404-2A
POLI ET SATINÉ



ACIER INOX AISI 316/1.404-V4A POLI
longueur b. 2,7 ML - cond. 20 Pcs - 54 ML - 10/10 mm



Article	H mm		
PIACM 08	8		
PIACM 10	10		
PIACM 125	12,5		
PIACM 15	15		

GAMME COULEURS

ACM - Acier inox AISI 316/1.4404-V4A poli	ACMS - Acier inox AISI 316/1.4404-V4A satiné

ADAPTÉ AU CONTACT AVEC PRODUITS ALIMENTAIRES.

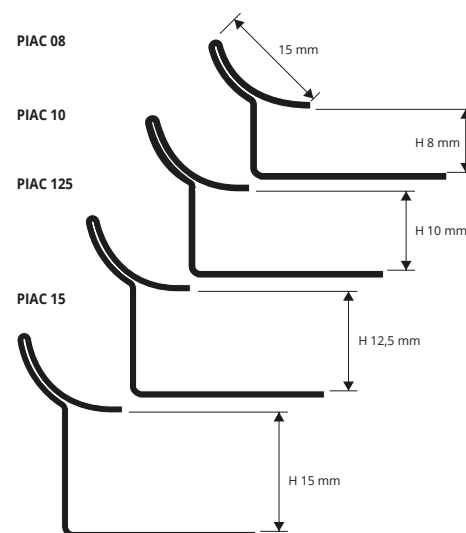
Raccords des profils sur demande sont également sur demande *



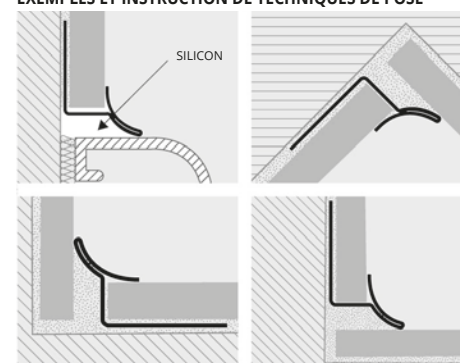
ACIER INOX AISI 316/1.404-V4A SATINÉ
longueur b. 2,7 ML - cond. 20 Pcs - 54 ML - 10/10 mm



Article	H mm		
PIACMS 08	8		
PIACMS 10	10		
PIACMS 125	12,5		
PIACMS 15	15		



EXEMPLES ET INSTRUCTION DE TECHNIQUES DE POSE



1. Je nach Höhe der Fliese und Oberflächendekor "PROINTER AC 316" auswählen. 2. Das zugeschnittene "PROINTER AC 316" anbringen, anpassen und Fliesenkleber in Anwendungsbereich auftragen. 3. Der Schenkel von "PROINTER AC 316" auf die Klebmasse drücken. 4. Die Fliesen sorgsam auf gleicher Höhe mit der Profilkante mit einer Fuge von etwa 2 mm anbringen. Sofort die Reste von Kleber von der Oberfläche des Profils entfernen. 5. Der Raum zwischen Profil und Fliesen großzügig mit Fugenkleber gegen Wassereinträge absichern. Sofort die Reste von Kleber von der Oberfläche des Profils entfernen.

PROINTER KL ACC est un profil en acier inox AISI 304/1.4301-V2A conçu et étudié pour raccorder les angles internes sous forme arrondie sans base tranchée/percée mais à encastrement pour sols et revêtements en mosaïque et céramiques de faible épaisseur. La jambe verticale avec la flèche à l'extrémité permet un excellent ancrage du profil avec la silicone/colle. Ce nouveau profil crée un effet technique/chromatique/décoratif de grande valeur esthétique.

PROINTER KL ACC

ACIER INOX AISI 316/1.4404-2A



ACIER INOX AISI 316/1.4404-V4A POLI
longueur b. 2,7 ML - cond. 40 Pcs - 108 ML - 8/10mm



Article	H mm		
PIKLACM 15	15		



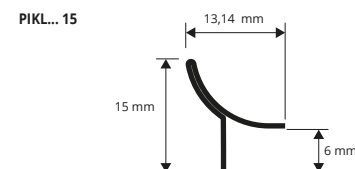
ACIER INOX AISI 316/1.4404-V4A SATINÉ
longueur b. 2,7 ML - cond. 40 Pcs - 108 ML - 8/10mm



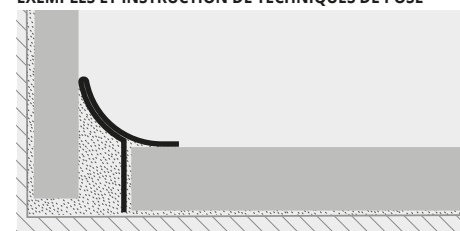
Article	H mm		
PIKLACMS 15	15		

GAMME COULEURS

ACM - Acier inox AISI 316/1.4404-V4A poli	ACMS - Acier inox AISI 316/1.4404-V4A satiné



EXEMPLES ET INSTRUCTION DE TECHNIQUES DE POSE



1. Choisir PROINTER KL 316 dans la finition de surface voulue et couper de la longueur nécessaire. 2. Remplir complètement de silicone/colle/adhésif le vide entre deux revêtements ou entre le sol et le revêtement de la zone. 3. Encastrer le profil avec la jambe verticale à flèche immergée dans la silicone/colle/bi-adhésif.

ADAPTÉ AU CONTACT AVEC PRODUITS ALIMENTAIRES

News 2023

* = Production sur demande avec quantité minimale de 200 pcs. Délai de production 4/5 semaines. Prix à établir