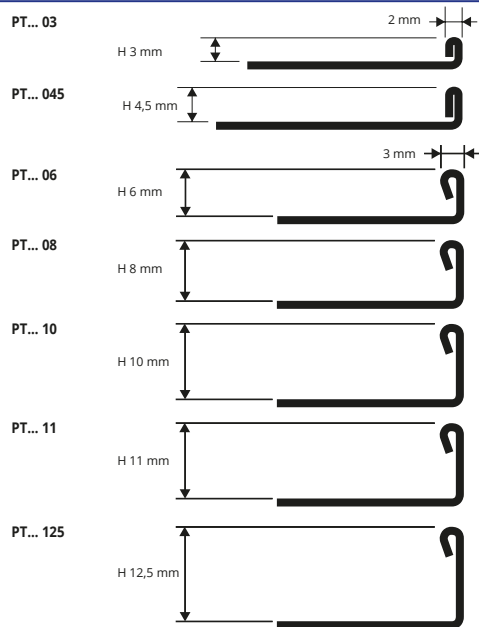


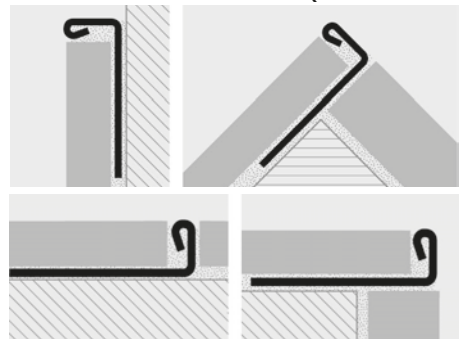
# PROTERMINAL

ACIER INOX AISI 304/1.4301-V2A  
POLI ET SATINÉ

**PROTERMINAL** est un profilé technique de finition, très résistant, il peut être utilisé pour raccorder deux surfaces avec supports ou épaisseurs différents. **PROTERMINAL** en acier inox est également utilisé pour protéger les marches et les estrades, couvrir des plinthes et comme finition pour les sols. Il est conseillé de l'utiliser avec les baguettes PROLISTEL en acier inox aisi 304-1.4301 poli et satiné, en aluminium anodisé et brillanté chromé.



## EXEMPLES ET INSTRUCTION DE TECHNIQUES DE POSE



1. Choisir la hauteur du PROTERMINAL selon l'épaisseur du revêtement.
2. Recouvrir de colle la zone d'application du profilé.
3. Appliquer et aligner le profilé en pressant l'ailette perforée dans la colle.
4. Poser les carreaux en les alignant de manière à ce qu'ils coïncident parfaitement avec la partie supérieure du profilé. Enlever immédiatement les résidus d'enduit de la surface du profilé.
5. Remplir complètement de colle les éventuels interstices qui se sont formés. Enlever immédiatement les résidus d'enduit de la surface du profilé.



ACIER INOX AISI 304/1.4301-V2A POLI avec film de protection  
longueur b. 2,7 ML - cond. 40 Pcs - 108 ML - 10/10 mm

Article	H mm		
PTAC 03	3		
PTAC 045	4,5		
PTAC 06	6		
PTAC 08	8		
PTAC 10	10		
PTAC 11	11		
PTAC 125	12,5		

ACIER INOX AISI 304/1.4301-V2A SATINÉ avec film de protection  
longueur b. 2,7 ML - cond. 40 Pcs - 108 ML - 10/10 mm

Article	H mm		
PTACS 03	3		
PTACS 045	4,5		
PTACS 06	6		
PTACS 08	8		
PTACS 10	10		
PTACS 11	11		
PTACS 125	12,5		

ADAPTÉ AU CONTACT AVEC PRODUITS ALIMENTAIRES.



Profilés CURVE disponibles

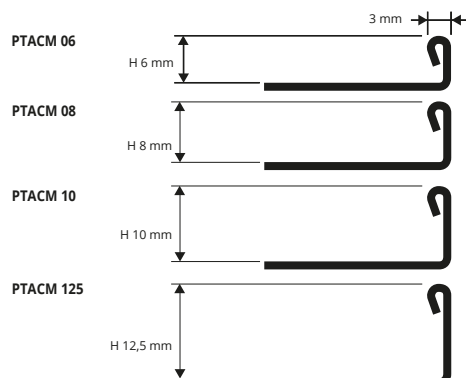
## GAMME COULEURS



# PROTERMINAL

ACIER INOX AISI 316/1.4404-V4A  
POLI

**PROTERMINAL** sont réalisés avec la même section que les autres PROTERMINAL mais avec un matériel très résistant, l'acier aisi 316/1.4401-V4A poli, apte pour milieux extérieurs, marins où il y a la présence de salure et agents atmosphériques importants. Il est utilisé pour les angles externes des carreaux, comme des revêtements muraux, pour estrades, marches, baignoires, etc., et pour séparer et créer des joints de séparation sur le sol. Il garantit un travail impeccable et soigné très agréable du point de vue esthétique. Il renforce le bord des carreaux en évitant les ébréchures et les ruptures grâce à sa finition arrondie. Les nouvelles normes européennes pour la sécurité et l'hygiène le rendent obligatoire aussi bien dans les lieux publics que dans les maisons particulières.



1. Choisir la hauteur du PROTERMINAL selon l'épaisseur du revêtement.
2. Recouvrir de colle la zone d'application du profilé.
3. Appliquer et aligner le profilé en pressant l'ailette perforée dans la colle.
4. Poser les carreaux en les alignant de manière à ce qu'ils coïncident parfaitement avec la partie supérieure du profilé.
5. Remplir complètement de colle les éventuels interstices qui se sont formés.



ACIER INOX AISI 316/1.4404-V4A POLI avec film de protection  
longueur b. 2,7 ML - cond. 40 Pcs - 108 ML - 10/10 mm

Article	H mm		
PTACM 06	6		
PTACM 08	8		
PTACM 10	10		
PTACM 125	12,5		



## GAMME COULEURS



ADAPTÉ AU CONTACT AVEC PRODUITS ALIMENTAIRES