PROTERMINAL ist ein Winkelprofil aus Messing verchromt oder brüniertes Messing. Es ist geeignet für den Kantenschutz von Verkleidung und Bodenbeläge, als äußerer Abschluß, als Verbindungsprofil zwischen Setzstufe und Trittstufe der Treppen aus Fliesen und Natursteine sowie Trennleiste für Fußboden. Sein besonderer Schnitt macht **PROTERMINAL** ein hochwertiges Profil für eine kunstgerechte Verlegung.

PROTERMINAL

MESSING VERCHROMT, GEBÜRSTET UND BRÜNIERTES

MESSING VERCHROMT Thermoverpackung
Stangenlänge **2,7 Lfm** - VE **20 Stk. - 54 Lfm**

Artikel	H mm		
PTOC 06	6		
PTOC 08	8		
PTOC 10	10		
PTOC 125	12,5		

FARBPALETTE

OC - Messing verchromt | **OC** - Messing verchromt | **OS** - Gebürstetes Messing

GEBÜRSTETES MESSING Thermoverpackung
Stangenlänge **2,7 Lfm** - VE **20 Stk. - 54 Lfm**

Artikel	H mm			
PTOS 06	6			*
PTOS 08	8			*
PTOS 10	10			*
PTOS 125	12,5			*

BRÜNIERTES MESSING Thermoverpackung
Stangenlänge **2,7 Lfm** - VE **20 Stk. - 54 Lfm**

Artikel	H mm		
PTOB 06	6		
PTOB 08	8		
PTOB 10	10		
PTOB 125	12,5		

TECHNISCHE ANLEITUNG FÜR DIE VERLEGUNG

1. Je nach Höhe der Fliese "PROTERMINAL" auswählen. **2.** Das zugeschnittene "PROTERMINAL" anbringen, anpassen und Fliesenkleber in Anwendungsbereich auftragen. **3.** Der Schenkel von "PROTERMINAL" auf die Klebemasse drücken. **4.** Die Fliesen sorgsam auf gleicher Höhe mit der Profilkante mit einer Fuge von etwa 2 mm anbringen. Sofort die Reste von Kleber von der Oberfläche des Profils entfernen. **5.** Der Raum zwischen Profil und Fliesen großzügig mit Fugenkleber gegen Wassereinlagerungen absichern. Sofort die Reste von Kleber von der Oberfläche des Profils entfernen.

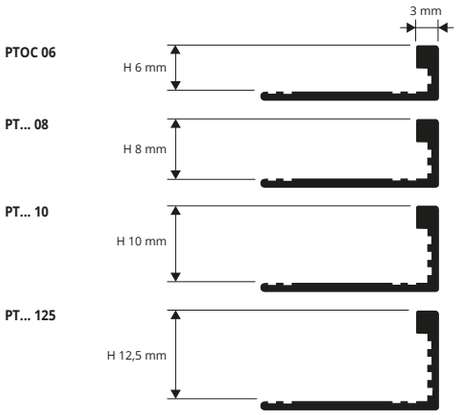

BEISPIELE FÜR DIE VERLEGUNG

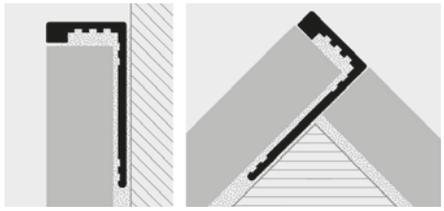

PROTERMINAL ist ein Winkelprofil aus Aluminium eloxiert und natur. Es ist geeignet für den Kantenschutz von Verkleidung, als äußerer Abschluß, als Verbindungsprofil zwischen Setzstufe und Trittstufe der Treppen aus Fliesen und Natursteine und als Trennleiste für Wand und Boden. Sein besonderer Schnitt und die sechs Oberflächendekors machen **PROTERMINAL** ein hochwertiges Profil für eine kunstgerechte Verlegung.

PROTERMINAL

ALUMINIUM ELOXIERT UND NATUR

ALUMINIUM ELOXIERT (Gold - Silber) **Thermoverpackung**
Stangenlänge **2,7 Lfm** - VE **40 Stk. - 108 Lfm**

Artikel	H mm			
PTAA 03	3			
PTAA 045	4,5			
PTAA 06	6			
PTAA 08	8			
PTAA 10	10			
PTAA 11	11			
PTAA 125	12,5			
PTAA 15	15			
PTAA 20	20			
PTAO 03	3			*
PTAO 045	4,5			*
PTAO 06	6			
PTAO 08	8			
PTAO 10	10			
PTAO 11	11			
PTAO 125	12,5			

FARBPALETTE

ELOXIERT

AA - Alu. Silber eloxiert | **AO** - Alu. Gold eloxiert | **NE** - Alu. Schwarz eloxiert
AT - Alu. Titan eloxiert | **AR** - Alu. Kupfer eloxiert | **AB** - Alu. Bronze eloxiert
BRA - Antik Bronze eloxiert

ALUMINIUM ELOXIERT (Schwarz - Titan - Kupfer - Bronze - Antik Bronze) **Thermoverpackung** - Stangenlänge **2,7 Lfm** - VE **40 Stk. - 108 Lfm**

Artikel	H mm			
PTNE 08	8			
PTNE 10	10			
PTNE 125	12,5			
PTAT 08	8			
PTAT 10	10			
PTAT 11	11			
PTAT 125	12,5			
PTAR 08	8			*
PTAR 10	10			
PTAR 125	12,5			
PTAB 08	8			*
PTAB 10	10			*
PTAB 125	12,5			*
PTBRA 10	10			
PTBRA 125	12,5			

ALUMINIUM NATUR
Stangenlänge **2,7 Lfm** - VE **40 Stk. - 108 Lfm**

Artikel	H mm		
PTAN 03	3		
PTAN 045	4,5		

FARBPALETTE

AN - Aluminium natur

AUF ANFRAGE KÖNNEN WEITERE FARBFINISHS HERGESTELLT WERDEN.
Kontaktieren Sie unser Büro bezüglich Mindestmenge, Produktionszeiten und Preise.

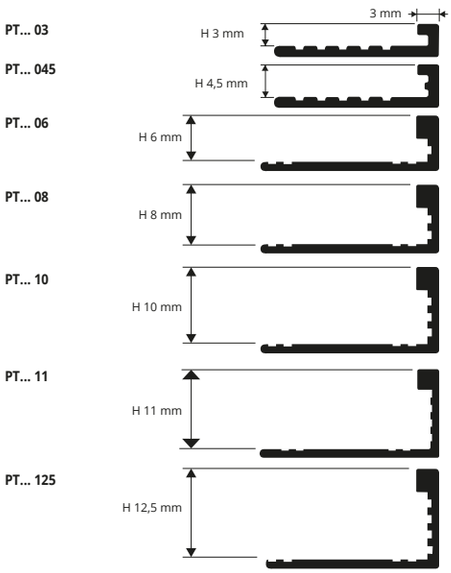

BEISPIEL UND TECHNISCHE ANLEITUNG FÜR DIE VERLEGUNG

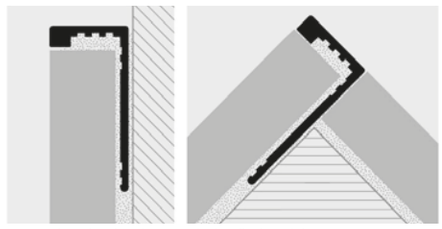

1. Je nach Höhe der Fliese und Oberflächendekors "PROTERMINAL" auswählen. **2.** Das zugeschnittene "PROTERMINAL" anbringen, anpassen und Fliesenkleber in Anwendungsbereich auftragen. **3.** Der Schenkel von "PROTERMINAL" auf die Klebemasse drücken. **4.** Die Fliesen sorgsam auf gleicher Höhe mit der Profilkante mit einer Fuge von etwa 2 mm anbringen. Sofort die Reste von Kleber von der Oberfläche des Profils entfernen. **5.** Der Raum zwischen Profil und Fliesen großzügig mit Fugenkleber gegen Wassereinlagerungen absichern. Sofort die Reste von Kleber von der Oberfläche des Profils entfernen.

= News 2023

*** = Produktion auf Anfrage mit Mindestmenge von 100 Stk. Produktionszeit 4/5 Wochen, Preis zu vereinbaren**