

PROTERMINAL технический отделочный профиль, разработанный для защиты и оформления внешних углов отделки из керамики, мозаики и мрамора различной толщины.

PROTERMINAL в алюминии используется также для разделения различных напольных покрытий и для защиты ступенек лестниц и подножек. Идеально подходит как завершение отделки плинтусов, для ваннных и кухонных олицовок.

PROTERMINAL

АЛЮМИНИЙ STONE LINE И TUSCANY LINE



STONE LINE в термоупаковке

длина бруска 2,7 Лин.М - упак. 20 Шт. - 54 Лин.М

Артикул	Н мм
PTA 06-SL...	6
PTA 08-SL...	8
PTA 10-SL...	10
PTA 11-SL...	11
PTA 125-SL...	12,5

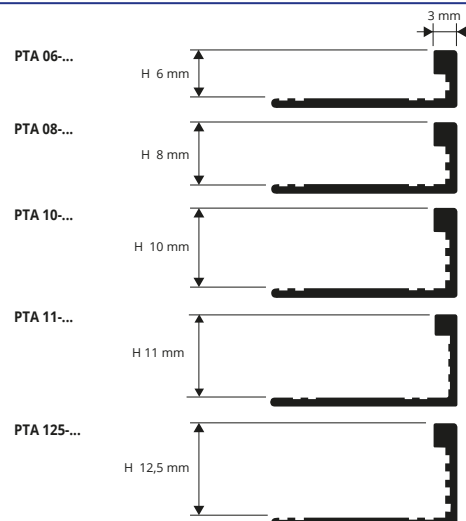
Код выбранного цвета нужно добавить к коду артикула. Например: PTA 08... (выбранный цвет Stone white) PTA 08-SL01.

TUSCANY LINE в термоупаковке

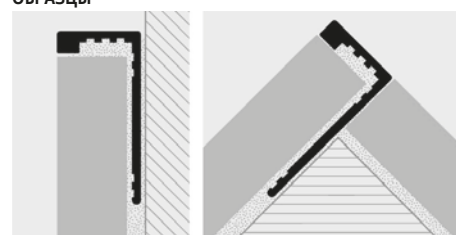
длина бруска 2,7 Лин.М - упак. 40 Шт. - 108 Лин.М

Артикул	Н мм
PTA 08-...	8
PTA 10-...	10
PTA 125-...	12,5

Код выбранного цвета нужно добавить к коду артикула. Например: PTA 08-... (выбранная отделка КРАЦОВАННЫЙ под 03ТУ - Tuscanу серый) PTA 08-03ТУ.



ОБРАЗЦЫ



ЦВЕТОВАЯ ГАММА

STONE LINE



TUSCANY



PROTERMINAL является профессиональным профилем для кромки, выполненный из ударопрочной нетоксичной виниловой смолы. Используется для завершения укладки наружных углов в процессе покрытия кафелем, защищая внешние края против ударов и скалывания. **PROTERMINAL** также может быть использован как средство для подрезки краев для ковровой облицовки, плинтусов, облицовки эпоксидной смолой, а также облицовки стен в ванной и на кухне. (ПВХ)

Рекомендуется цветовое сочетание с пластинам PROLISTEL анодированный алюминий, полированный.

PROTERMINAL

УДАРОПРОЧНАЯ ЦВЕТНАЯ ВИНИЛОВАЯ СМОЛА

УДАРОПРОЧНАЯ ЦВЕТНАЯ ВИНИЛОВАЯ СМОЛА

длина бруска 2,7 Лин.М - упак. 54 Лин.М (Белый цвет 108 Лин.М)

Артикул	Н мм
PT 06-...	6
PT 08-...	8
PT 10-...	10
PT 125-...	12,5

Цвета, имеющиеся в наличии: 01-0106-02-03-04-05-06-11-12-17-18 (по запросу также и 19-20-21-22-23-24-25-26-27-28-29-07-08-09-10-13-14-15-16 при минимальном заказе на 800 Шт.).

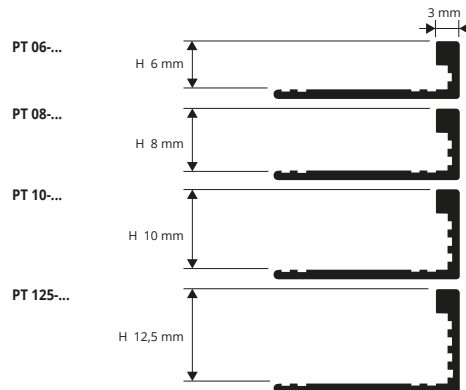
Код выбранного цвета нужно добавить к коду артикула. Например: PT 06-... (выбранный цвет Белый) PT 06-01.

ВАРИАНТ В БЕЛОМ ЦВЕТЕ ПРОДАЕТСЯ ТОЛЬКО ПОЛНЫМИ УПАКОВКАМИ



ОБРАЗЦЫ И ТЕХНИЧЕСКИЕ ИНСТРУКЦИИ УКЛАДКИ

1. Выбрать PROTERMINAL с нужной отделкой и высотой, соответствующей толщине облицовки.
2. Нанести клей на место укладки профиля.
3. Приложить и подравнять профиль, отрезанный до нужной длины, прижимая перфорированное ребро к клею.
4. Уложить кафельные плитки так, чтобы верхняя часть профиля закрывала шов.
5. Заполнить клеем место контакта между профилем и плиткой для предотвращения накопления воды в полости. ВАЖНО: Уделять пристальное внимание внешним краям PROTERMINAL из алюминия. Они должны быть защищены от таких агрессивных веществ, как клеи и герметики, а также полирования или выскабливания.



ЦВЕТОВАЯ ГАММА



ПО ЗАПРОСУ НЕ МЕНЕЕ 800 ШТ. каждого цвета и высоты (необходимо согласовать цены и сроки поставки)

