PROLISTEL ACC ist ein U-Profil aus Edelstahl AISI 316L/1.4404-V4A glänzend mit flacher Oberfläche. Es ist geeignet für die Verkleidung aus Keramik, Mosaik und Naturstein. Sein besonderer Schnitt, die vier Oberflächendekors machen **PROLISTEL ACC** ein hochwertiges Profil passend zum PROJOLLY für eine kunstgerechte Verlegung.

PROLISTEL ACC

EDELSTAHL AISI 316LL-1.4404 V4A
GLÄNZEND

EDELSTAHL AISI 316LL/1.4404-V4A GLÄNZEND
mit Schutzfolie - Stangenlänge **2,7 Lfm**
VE **40 Stk.** - **108 Lfm** - **8/10mm**

Artikel	HxL mm		
PLTACM 10	10 X 10		
PLTACM 1045	10 X 4,5		
PLTACM 15	15 X 10		
PLTACM 20	20 X 10		
PLTACM 25	25 X 10		
PLTACM 2545	25 X 4,5		

EDELSTAHL AISI 316LL/1.4404-V4A GLÄNZEND
FÜR INNENRÄUME mit Schutzfolie
Stangenlänge **2,7 Lfm** VE **40 Stk.** - **108 Lfm** - **8/10mm**

Artikel	HxL mm		
PLTACMI 10	10 X 10		
PLTACMI 1045	10 X 4,5		
PLTACMI 15	15 X 10		
PLTACMI 20	20 X 10		
PLTACMI 25	25 X 10		
PLTACMI 2545	25 X 4,5		

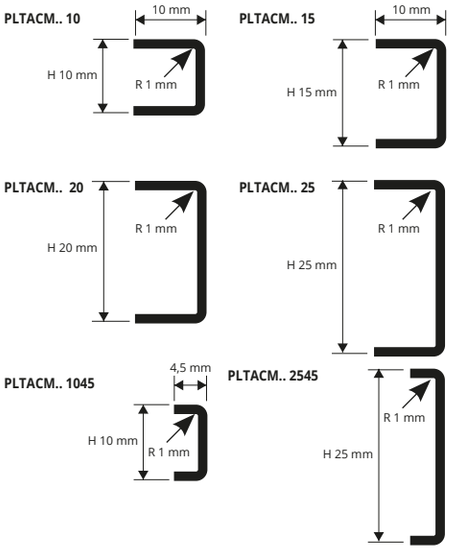

BEISPIEL UND TECHNISCHE ANLEITUNG FÜR DIE VERLEGUNG

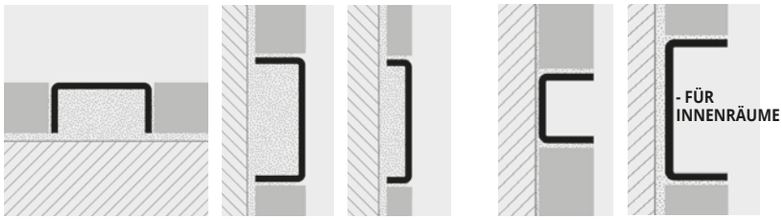

1. Je nach Breite "PROLISTEL ACC" auswählen. **2.** Das zugeschnittene "PROLISTEL ACC" anbringen, anpassen und Fliesenkleber in Anwendungsbereich auftragen. **3.** "PROLISTEL ACC" auf die Klebemasse drücken. **4.** Die Fliesen sorgsam auf gleicher Höhe mit der Profilkante mit einer Fuge von etwa 2 mm anbringen. Sofort die Reste von Kleber von der Oberfläche des Profils entfernen. **5.** Der Raum zwischen Profil und Fliesen großzügig mit Fugenkleber gegen Wassereinlagerungen absichern. Sofort die Reste von Kleber von der Oberfläche des Profils entfernen.

FÜR DEN KONKAKT MIT LEBENSMITTELN GEEIGNET

FARBPALETTE

ACM - Edelstahl AISI 316LL/ 1.4404 glänzend

PROLISTEL P OTT ist eine Zierbordüre aus gländzend, verchromt und brünitiers messing . Es ist geeignet für die Verkleidung aus Keramik, Mosaik und Naturstein. Sein besonderer Schnitt, die verschiedene Oberflächendekors machen **PROLISTEL P OTT** ein hochwertiges Profil passend zum PROJOLLY für eine kunstgerechte Verlegung.

PROLISTEL P OTT

MESSING GLÄNZEND, BRÜNIERTES UND
VERCHROMT

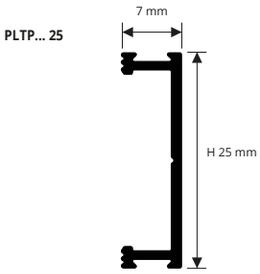

MESSING GLÄNZEND, VERCHROMT, BRÜNIERTES Thermoverpackung -
Stangenlänge **2,7 lfm** - VE **40 STK** - **108 lfm**

Artikel	H mm			
PLTPOL 25	25			
PLTPOC 25	25			*
PLTPOB 25	25			*

FARBPALETTE

OL - Messing glänzend | **OC** - Messing verchromt | **OB** - Brüniertes Messing

BEISPIEL UND TECHNISCHE ANLEITUNG FÜR DIE VERLEGUNG

1. Je nach Breite und Oberflächendekor "PROLISTEL P OTT" auswählen. **2.** Das zugeschnittene "PROLISTEL P OTT" anbringen, anpassen und Fliesenkleber in Anwendungsbereich auftragen. **3.** "PROLISTEL P OTT" auf die Klebemasse drücken. **4.** Die Fliesen sorgsam auf gleicher Höhe mit der Profilkante mit einer Fuge von etwa 2 mm anbringen. Sofort die Reste von Kleber von der Oberfläche des Profils entfernen. **5.** Der Raum zwischen Profil und Fliesen großzügig mit Fugenkleber gegen Wassereinlagerungen absichern. Sofort die Reste von Kleber von der Oberfläche des Profils entfernen.

= News 2023

*** = Produktion auf Anfrage mit Mindestmenge von 100 Stk. Produktionszeit 4/5 Wochen, Preis zu vereinbaren**