

PROLISTEL ACC es un listel decorativo en acero inoxidable con superficie plana (PLTAC - PLTACS) y en forma de "U" (PLTACI-PLTACSI), que se utiliza para la decoración de revestimientos en cerámica, mosaicos y piedras naturales. Su sección particular hacen de **PROLISTEL ACC** en acero inoxidable AISI 316L/1.4404-V4A brillante, un perfil decorativo muy elegante que se puede utilizar junto con los perfiles PROJOLLY y PROJOLLY SQUARE para embellecer cualquier tipo de revestimiento y realizar un acabado y colocación perfectos.

PROLISTEL ACC

ACERO INOXIDABLE AISI 316LL/1.4404-V4A BRILLANTE



ACERO INOXIDABLE AISI 316LL/1.4404 BRILLANTE con película protectora

Unidades de 2,7 M de largo - Paq. de 40 UD - 108 M - 8/10mm



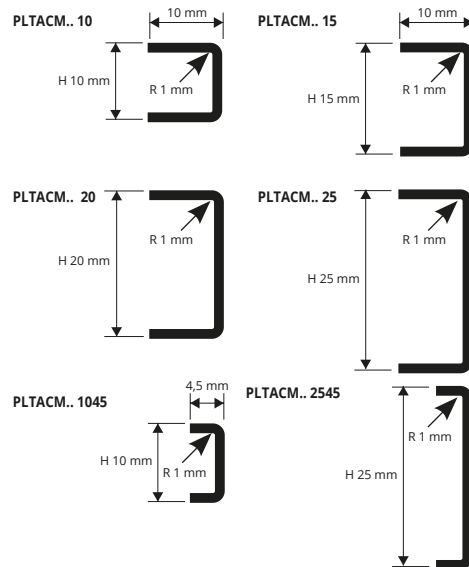
Artículo	HxL mm		
PLTACM 10	10 X 10		
PLTACM 1045	10 X 4,5		
PLTACM 15	15 X 10		
PLTACM 20	20 X 10		
PLTACM 25	25 X 10		
PLTACM 2545	25 X 4,5		

ACERO INOXIDABLE AISI 316LL/1.4404 BRILLANTE USO EN INTERIORES con película protectora

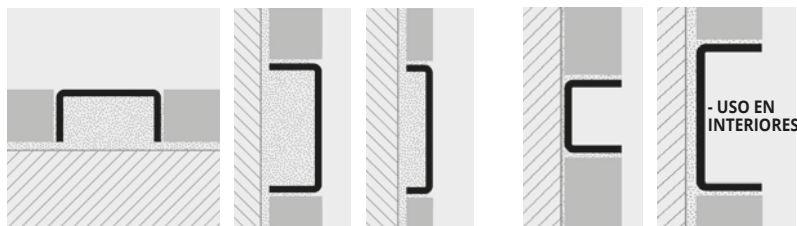
Unidades de 2,7 M de largo - Paq. de 40 UD - 108 M - 8/10mm



Artículo	HxL mm		
PLTACMI 10	10 X 10		
PLTACMI 1045	10 X 4,5		
PLTACMI 15	15 X 10		
PLTACMI 20	20 X 10		
PLTACMI 25	25 X 10		
PLTACMI 2545	25 X 4,5		



EJEMPLOS Y INSTRUCCIONES TECNICAS DE COLOCACIÓN



1. Escojer "PROLISTEL ACC" en funcion del espesor de la baldosa cerámica y del acabado.
2. Cortar "PROLISTEL ACC" a la medida requerida y aplicar el cemento cola en el soporte donde se quiere colocar el perfil.
3. Presionar el ala del perfil "PROLISTEL ACC" en el adhesivo.
4. Colocar la baldosa cerámica alineándola con el perfil y dejando una distancia de 2 mm entre baldosa y perfil.
5. Rejuntar entre baldosa y perfil para evitar que se filtre el agua.

APTO AL CONTACTO CON ALIMENTOS.

GAMA COLORES

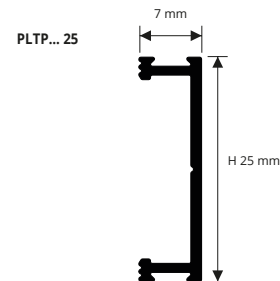


ACM - Acero inoxidable AISI 316LL/1.4404-V4A brillante

PROLISTEL P OTT es un listel decorativo en aluminio con superficie plana, que se utiliza para la decoración revestimientos en cerámica, mosaico y piedras naturales. Su sección particular y la disponibilidad en diecinueve distintos acabados y dos medidas de ancho hacen de **PROLISTEL P OTT** en aluminio anodizado, brillo, cepillado brillo, tiltex, tuscan y stone line un perfil decorativo muy elegante que se puede utilizar junto con los perfiles PROJOLLY y PROJOLLY SQUARE para embellecer cualquier tipo de revestimiento y realizar un acabado y colocación perfectos.

PROLISTEL P OTT

LATÒN BRILLO, CROMO, BRUNI



LATÒN CROMO, BRILLO, BRUNI termo empaquetado - 2,7 ml de largo paq. 40 UDS - 108 ml

GAMA COLORES



EJEMPLOS Y INSTRUCCIONES TECNICAS DE COLOCACIÓN



1. Escojer PROLISTEL P OTT en función de el ancho y del acabado requerido.
2. cortar "PROLISTEL P OTT" a la medida requerida y aplicar el cemento cola al soporte donde se quiere colocar el perfil.
3. Presionar el ala del perfil "PROLISTEL P OTT" en el adhesivo.
4. Colocar la baldosa cerámica alineándola con el perfil y dejando una distancia de 2 mm entre baldosa y perfil. Limpiar inmediatamente el perfil quitando el pegamento de la superficie del perfil.
5. Rejuntar entre baldosas y perfiles para evitar que filtre el agua. Limpiar inmediatamente el perfil quitando el cemento.

News 2023

* = Producción a petición con cantidad mínima de 100 pzs. Tiempo de producción 4/5 semanas, precio a convenir.

Los precios se refieren al paquete completo. Para pedidos minimos de 10 unidades el aumento sera' del 10%. Pedidos minimos inferior a 10 unidades aumento del 20%.