

Les **PROLISTEL ACC** sont une série de profils/listels décoratifs idéaux pour créer des effets chromatiques sur des revêtements en céramique/marbre/mosaïque ou, dans la série en acier inox aisi 316LL/1.4404-V4A, pour réaliser des séparations et des décorations entre des sols de nature identique et/ou différente. Grâce au design, à la forme et à l'épaisseur de 4,5 et 10 mm, elle est posée avec la même colle pour créer des lignes horizontales et verticales, murales ou au sol, indépendamment de l'épaisseur du revêtement. Des différentes finitions et largeurs en acier inox AISI 316L/1.4404-V4A sont disponibles. Nous conseillons la combinaison avec les mêmes bases chromatiques du PROJOLLY, PROTERMINAL et PROJOLLY SQUARE, ainsi que la nouvelle série PROKERLAM SQUARE-LINE-JOLLY.

PROLISTEL ACC

ACIER INOX AISI
316LL-1.4404 V4A POLI



ACIER INOX AISI 316LL/1.4404-V4A POLI
avec film de protection - longueur b. 2,7 ML
cond. 40 Pces - 108 ML - 8/10mm



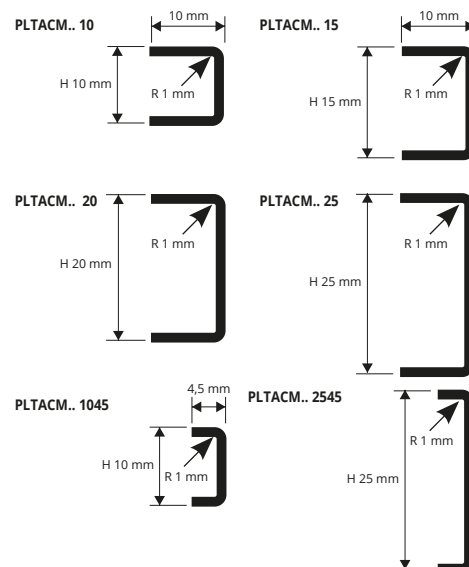
Article	HxL mm		
PLTACM 10	10 X 10		
PLTACM 1045	10 X 4,5		
PLTACM 15	15 X 10		
PLTACM 20	20 X 10		
PLTACM 25	25 X 10		
PLTACM 2545	25 X 4,5		



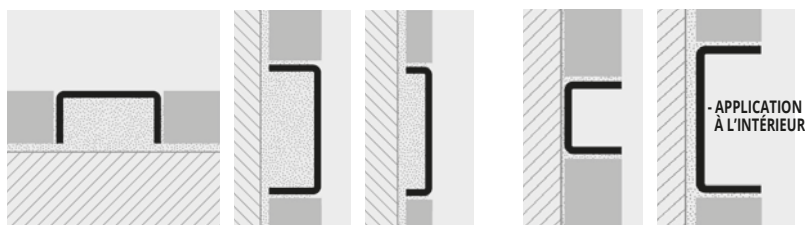
ACIER INOX AISI 316LL/1.4404-V4A POLI
application à l'intérieur - avec film de protection
longueur b. 2,7 ML - cond. 40 Pces - 108 ML - 8/10mm



Article	HxL mm		
PLTACMI 10	10 X 10		
PLTACMI 1045	10 X 4,5		
PLTACMI 15	15 X 10		
PLTACMI 20	20 X 10		
PLTACMI 25	25 X 10		
PLTACMI 2545	25 X 4,5		



EXEMPLES ET INSTRUCTION DE TECHNIQUES DE POSE



1. Choisir le PROLISTEL de la largeur désirée. 2. Recouvrir de colle la zone d'application du profilé. 3. Appliquer le profilé coupé à la longueur nécessaire en le presser dans la colle. 4. Poser les carreaux de façon que la partie supérieure du profil soit alignée. 5. Remplir complètement de colle la zone de contact entre le profil et le carreau pour éviter les infiltrations d'eau. Faire très attention aux bords externes du PROLISTEL. Ils doivent être protégés contre les substances agressives comme les colles et les mastics ainsi que de tout frottement.

ADAPTÉ AU CONTACT AVEC PRODUITS ALIMENTAIRES.

GAMME COULEURS



PROLISTEL P OTT est un listel décoratif créé pour réaliser des effets de couleurs sur les murs revêtus en céramique. Il est conçu pour les angles droits et peut être combiné aux revêtements en grès ceram rectifié. À utiliser aussi pour séparer deux carrelages de même et/ou de différente nature. Il est appliqué avec la même colle employée pour la céramique et/ou le bois. Disponible en laiton chromé, poli et bruni. Nous conseillons de la combiner avec les mêmes couleurs du PROJOLLY, PROTERMINAL, PROBORD e PROJOLLYSQUARE.

PROLISTEL P OTT

LAITON POLI,
CHROMÉ, BRUNI

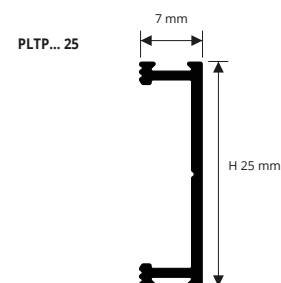


LAITON POLI, CHROMÉ, POLI thermo packed - Longueur b. 2,7 ml
cond. 40 PCE - 108 ml

Article	H mm		
PLTPOL 25	25		
PLTPOC 25	25		*
PLTPOB 25	25		*



GAMME COULEURS



EXEMPLES ET INSTRUCTION DE TECHNIQUES DE POSE



1. Choisir la finition superficielle. 2. Appliquer la colle dans la zone d'application du profil. 3. Appuyer et aligner le profil coupé à la longueur nécessaire. 4. Poser les carreaux/céramique ou étaler la résine en l'alignant de manière à ce que la partie supérieure du profil ferme hermétiquement. IMPORTANT: Faire très attention aux bords externes du Prolistel en aluminium. Ils doivent être protégé contre les agression chimique des colles dressantes/scellantes.