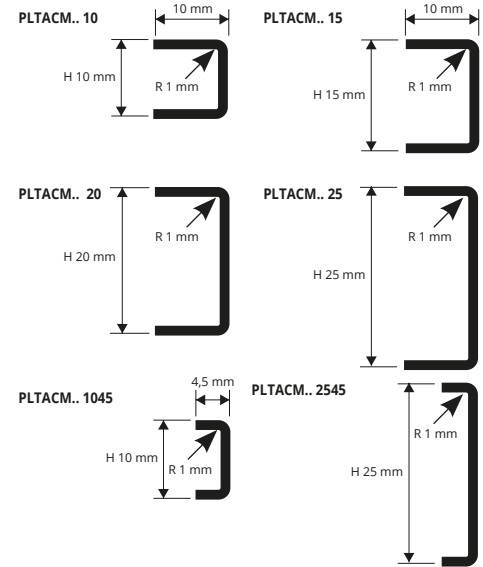


PROLISTEL ACC è un listello decorativo in acciaio inox AISI 316LL/1.4404-V4A lucido con superficie a vista piatta e a forma di "U" (uso interno), idoneo a decorare i rivestimenti in ceramica, mosaico e pietre naturali. La sua particolare sezione e la disponibilità in diverse finiture rende **PROLISTEL ACC** un profilo molto ricercato che può essere utilizzato in abbinamento ai profili della gamma **PROJOLLY** per arricchire il rivestimento ed eseguire una posa a regola d'arte.

PROLISTEL ACC

ACCIAIO INOX AISI
316/1.4404-V4A LUCIDO



ACCIAIO INOX AISI 316LL/1.4404 LUCIDO
con pellicola protettiva

- lungh. barre 2,7 ml conf. 40 PZ - 108 ml - /10mm



Articolo	HxL mm		
PLTACM 10	10 X 10		
PLTACM 1045	10 X 4,5		
PLTACM 15	15 X 10		
PLTACM 20	20 X 10		
PLTACM 25	25 X 10		
PLTACM 2545	25 X 4,5		

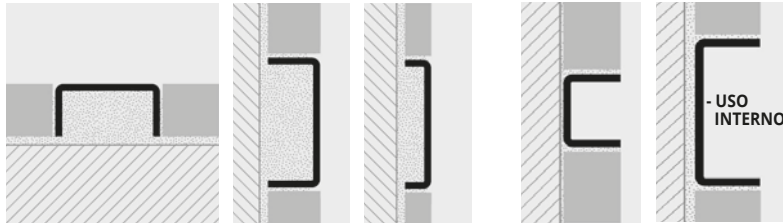
ACCIAIO INOX AISI 316LL/1.4404 LUCIDO
- USO INTERNO con pellicola protettiva

- lungh. barre 2,7 ml conf. 40 PZ - 108 ml - 8/10mm



Articolo	HxL mm		
PLTACMI 10	10 X 10		
PLTACMI 1045	10 X 4,5		
PLTACMI 15	15 X 10		
PLTACMI 20	20 X 10		
PLTACMI 25	25 X 10		
PLTACMI 2545	25 X 4,5		

ESEMPI E ISTRUZIONI TECNICHE DI POSA



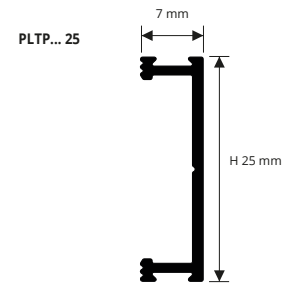
1. Scegliere "PROLISTEL ACC" in funzione della larghezza desiderata. 2. Tagliare "PROLISTEL ACC" alla lunghezza desiderata ed applicare l'adesivo sul supporto dove sarà posato il profilo. 3. Premere "PROLISTEL ACC" nell'adesivo. 4. Posare le piastrelle avendo cura di allinearle al profilo e di lasciare una fuga di circa 2 millimetri. Rimuovere immediatamente residui di adesivo dalla superficie del profilo. 5. Stuccare accuratamente le fughe tra profilo e piastrella onde evitare il ristagno di eventuale acqua. Rimuovere immediatamente residui di stucco dalla superficie del profilo.

IDONEO AL CONTATTO CON PRODOTTI ALIMENTARI

PROLISTEL P OTT è un listello decorativo in ottone lucido, cromato o brunito con superficie a vista piatta, idoneo a decorare i rivestimenti in ceramica, mosaico e pietre naturali. La sua particolare sezione e la disponibilità in diverse finiture e due larghezze, rendono **PROLISTEL P OTT** un profilo molto ricercato che può essere utilizzato, in abbinamento ai profili PROJOLLY, PROJOLLY SQUARE e PROTERMINAL, per arricchire qualsiasi tipo di rivestimento ed eseguire una posa a regola d'arte.

PROLISTEL P OTT

OTTONE LUCIDO,
CROMATO, BRUNITO



OTTONE LUCIDO, CROMATO E BRUNITO thermo packed
- lungh. barre 2,7 ml - conf. 40 PZ - 108 ml

GAMMA COLORI



Articolo	H mm		
PLTPOL 25	25		
PLTPOC 25	25		*
PLTPOB 25	25		*

ESEMPI E ISTRUZIONI TECNICHE DI POSA



1. Scegliere "PROLISTEL P OTT" in funzione della larghezza e della finitura desiderata. 2. Tagliare "PROLISTEL P OTT" alla lunghezza desiderata ed applicare l'adesivo sul supporto dove sarà posato il profilo. 3. Premere "PROLISTEL P OTT" nell'adesivo. 4. Posare le piastrelle avendo cura di allinearle al profilo e di lasciare una fuga di circa 2 millimetri. Rimuovere immediatamente residui di adesivo dalla superficie del profilo. 5. Stuccare accuratamente le fughe tra profilo e piastrella onde evitare il ristagno di eventuale acqua. Rimuovere immediatamente residui di stucco dalla superficie del profilo.