

**PROLISTEL ACC** это серия декоративный профилей/реек, которая идеально подходит для создания цветowych эффектов для облицовки из плитки/мраморе/мозаике или, в серии из нержавеющей стали AISI 316LL/1.4404-V4A, для разделения и декорации между одинаковыми и/или различными половыми покрытиями. Благодаря своему дизайну, форме и толщине в 4,5 и 10 мм, укладывается на тот же клей, который используется для плитки, для создания горизонтальных и вертикальных линий, на стене или на полу, независимо от толщины покрытия. Отделка и толщина из нержавеющей стали AISI 304/1.4301-V2A, полированная. Рекомендуем сочетать с PROJOLLY, PROTERMINAL и PROJOLLYSQUARE той же цветовой гаммы, а также с новой серией PROKERLAM SQUARE - LINE - JOLLY.

## PROLISTEL ACC

НЕРЖАВЕЮЩАЯ СТАЛЬ AISI 316LL/1.4404  
V4A ПОЛИРОВАННАЯ



**ПОЛИРОВАННАЯ НЕРЖ. СТАЛЬ AISI 316LL/1.4404-V4A**  
с защитной пленкой - длина бруска 2,7 Лин.М

упак. 40 Шт. - 108 Лин.М - 8/10мм



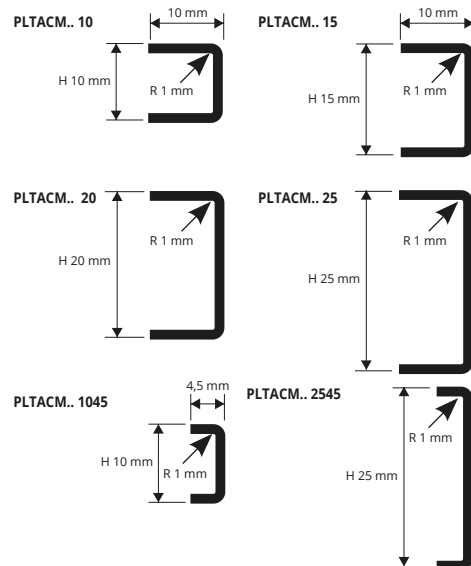
Артикул	НхL mm
PLTACM 10	10 X 10
PLTACM 1045	10 X 4,5
PLTACM 15	15 X 10
PLTACM 20	20 X 10
PLTACM 25	25 X 10
PLTACM 2545	25 X 4,5

**ВАРИАНТ «ВНУТРЕННИЙ» ПОЛИРОВАННАЯ НЕРЖ. СТАЛЬ**  
AISI 316LL/1.4404-V4A с защитной пленкой

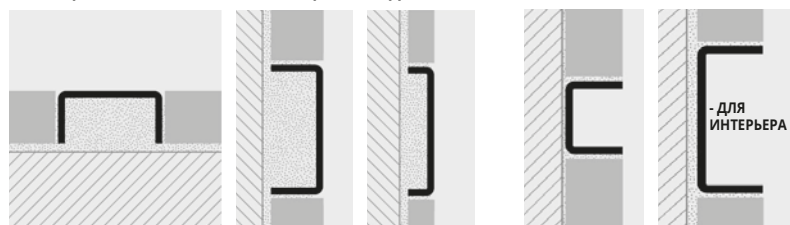
длина бруска 2,7 Лин.М - упак. 40 Шт. - 108 Лин.М - 8/10мм



Артикул	НхL mm
PLTACMI 10	10 X 10
PLTACMI 1045	10 X 4,5
PLTACMI 15	15 X 10
PLTACMI 20	20 X 10
PLTACMI 25	25 X 10
PLTACMI 2545	25 X 4,5




### ОБРАЗЦЫ И ТЕХНИЧЕСКИЕ ИНСТРУКЦИИ УКЛАДКИ



1. Выберите PROLISTEL ACC требуемой ширины. 2. Нанести клей на место, куда будет прикладываться профиль. 3. Приложите и подравняйте профиль, срезанный до необходимой длины, прижимая его к клею. 4. Положите плитки так, чтобы верхняя часть профиля закрывала шов. 5. Полностью заполните клеем место контакта профиля с плиткой, чтобы предотвратить накопление воды в пустотах. Следите за наружными краями PROLISTEL, они должны быть защищены от агрессивных веществ как клей и герметики, а также от шлифовки и скобления.

ПРИГОДНО ДЛЯ СОПРИКОСНОВЕНИЯ С ПИЩЕЙ.

### ЦВЕТОВАЯ ГАММА



ACM - Полированная нерж. сталь AISI 316LL/1.4404-V4A

**PROLISTEL P OT** представляет собой декоративный профиль, позволяющий создавать цветowe эффекты на стенах, облицованных керамической плиткой. Прямоугольная геометрия профиля позволяет использовать его с облицовками из обтесанного керамогранита. Профиль может также быть использован для разделения полов из одинаковых и/или разных материалов. Укладывается на тот же клей, который используется для керамической плитки и/или дерева.

## PROLISTEL P OTT

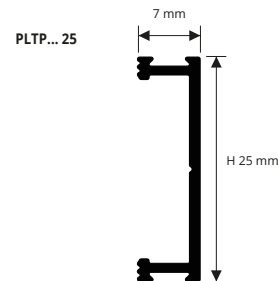

БЛЕСТЯЩАЯ И ХРОМИРОВАННАЯ ЛАТУНЬ,  
АНТИЧНАЯ ЛАТУНЬ



**ЛАТУНЬ БЛЕСТЯЩАЯ, ХРОМИРОВАННАЯ, ЛАТУНЬ термоупаковке**  
- длина бруска 2,7 Лин.М - упак. 40 Шт. - 108 Лин.М

Артикул	Н мм
PLTPOL 25	25
PLTROC 25	25
PLTROB 25	25

### ЦВЕТОВАЯ ГАММА



### ОБРАЗЦЫ И ТЕХНИЧЕСКИЕ ИНСТРУКЦИИ УКЛАДКИ



1. Выберите профиль с желаемой отделкой. 2. Нанесите клей на место укладки профиля. 3. Приложите и подравняйте отрезанный по размеру профиль. 4. Положите плитки или слой смолы так, чтобы верхний край профиля закрывал шов.