

PROBORD è un profilo angolare in acciaio inox AISI 304/1.4301-V2A lucido e satinato idoneo a proteggere gli angoli esterni dei rivestimenti in ceramica. La sua particolare sezione e disponibilità in differenti finiture, rendono **PROBORD** un profilo molto ricercato che può essere utilizzato in abbinamento ai profili **PROLISTEL** e **PROSHELL** per ottenere una elegante posa a regola d'arte anche in ambienti soggetti ad elevate sollecitazioni meccaniche.

PROBORD


ACCIAIO INOX AISI 304/1.4301-V2A
LUCIDO E SATINATO



ACCIAIO INOX AISI 304/1.4301-V2A LUCIDO con pellicola protettiva
lunghezza barre 2,7 ml - conf. 15 PZ - 40,5 ml - 10/10mm

Articolo	H mm		
PEBDAC 08	08		
PEBDAC 10	10		
PEBDAC 125	12,5		

GAMMA COLORI



AC - Acciaio inox AISI 304/1.4301-V2A lucido

ACS - Acciaio inox AISI 304/1.4301-V2A satinato

ACCIAIO INOX AISI 304/1.4301-V2A SATINATO con pellicola protettiva
lunghezza barre 2,7 ml - conf. 15 PZ - 40,5 ml - 10/10mm

Articolo	H mm		
PEBDACS 08	08		
PEBDACS 10	10		
PEBDACS 125	12,5		

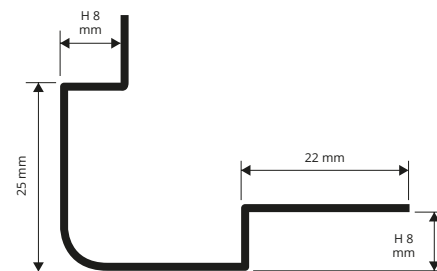
IDONEO AL CONTATTO CON PRODOTTI ALIMENTARI

ESEMPI E ISTRUZIONI TECNICHE DI POSA

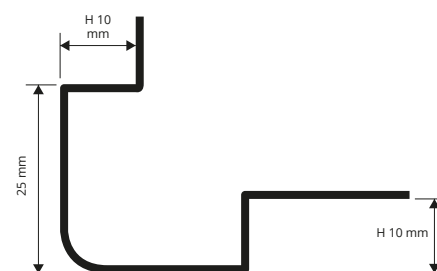


1. Scegliere "PROBORD" in funzione dello spessore della piastrella.
2. Tagliare "PROBORD" alla lunghezza desiderata ed applicare l'adesivo sul supporto dove sarà posato il profilo.
3. Premere l'aletta di ancoraggio di "PROBORD" nell'adesivo.
4. Posare le piastrelle avendo cura di allinearle al profilo e di lasciare una fuga di circa 2 millimetri. Rimuovere immediatamente residui di adesivo dalla superficie del profilo.
5. Stuccare accuratamente le fughe tra profilo e piastrella onde evitare il ristagno di eventuale acqua. Rimuovere immediatamente residui di stucco dalla superficie del profilo.

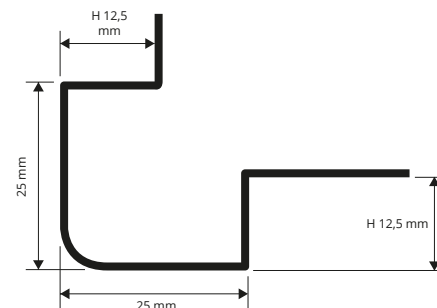
PEBDAC/ACS 08



PEBDAC/ACS 10




PEBDAC/ACS 125



PROEDGE FLEX è un profilo angolare in resina vinilica atossica coestrusa colorata antiurto, composto da una struttura interna rigida e una parte esterna morbida, opportunamente sagomato per proteggere gli angoli esterni dei rivestimenti. La sua particolare sezione e i diversi colori disponibili rendono **PROEDGE FLEX** un profilo molto pratico e facile da posare che consente una posa a regola d'arte.

PROEDGE FLEX

RESINA VINILICA ATOSSICA
COESTRUSA COLORATA ANTIURTO



PVC CO-ESTRUSO - L 40 X 40MM
lunghezza barre 2,7 ml - conf. 15 PZ - 40,5 ml

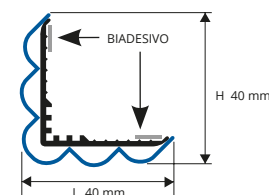
Articolo	H mm		
PFC...40	40		



PVC CO-ESTRUSO CON ADESIVO - L 40 X 40MM
lunghezza barre 2,7 ml - conf. 15 PZ - 40,5 ml

Articolo	H mm		
PFC...40A	40		

PFC... 40/40A



ESEMPI E ISTRUZIONI TECNICHE DI POSA




1. Scegliere "PROEDGE FLEX" in funzione del colore desiderato.
2. Tagliare "PROEDGE FLEX" alla lunghezza desiderata.
3. Rimuovere accuratamente dalla superficie sulla quale sarà posato il profilo residui di oli, grassi e sporcizia in generale.
4. Quando la superficie è asciutta, rimuovere la pellicola silconica (versione adesiva) e dopo aver verificato che il supporto sia asciutto, posizionare correttamente il profilo e premerlo senza batterlo / applicare il silicone sul supporto pulito e asciutto (versione senza adesivo), posizionare correttamente il profilo e premendolo senza batterlo.

GAMMA COLORI




01 - Bianco

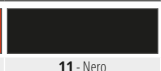
A RICHIESTA MINIMO 100 PZ per colore e altezza (Prezzi da concordare. Tempi di produzione 4/5 settimane)




09 - Giallo



10 - Rosso



11 - Nero



16 - Blu