

PROSHELL является вогнутым внутренним профилем, пригодным для обеспечения гигиены и удобной чистки в пищевой либо химической среде, содержащей коррозионные вещества. Изготовлен из гладкой и глянцевой нержавеющей стали, служит для создания внутреннего угла между стенами или между стеной и полом. Обязателен для мясных магазинов и кухонь; рекомендуется для больниц и других особых публичных заведениях. Эти углы внешние/внутренние/3-хсторонние сварные, без трещин или соединений упрощают и улучшают укладку.

PROSHELL

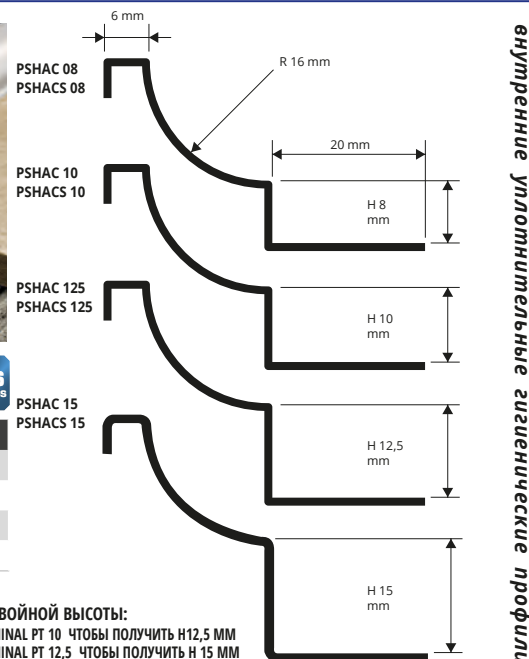
НЕРЖАВЕЮЩАЯ СТАЛЬ AISI 316L/1.4404-V4A
V4A ПОЛИРОВАННАЯ И САТИНИРОВАННАЯ



ПОЛИРОВАННАЯ НЕРЖ. СТАЛЬ AISI 316L/1.4404-V4A с защитной пленкой
- длина бруска 2,7 Лин.М - упак. 20 Шт. - 54 Лин.М - 10/10 мм



САТИНИРОВАННАЯ НЕРЖ. СТАЛЬ AISI 316L/1.4404-V4A с защитной пленкой
- длина бруска 2,7 Лин.М - упак. 20 Шт. - 54 Лин.М - 10/10 мм



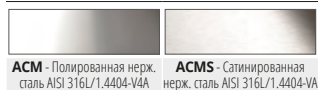
внутренние углошлифованные гигиенические профили

Артикул	Н мм
PSHАСМ 08	8
PSHАСМ 10	10
PSHАСМ 125	12,5
PSHАСМ 15	15

Артикул	Н мм
PSHАСМС 08	8
PSHАСМС 10	10
PSHАСМС 125	12,5
PSHАСМС 15	15

пригодно для соприкосновения с пищей.

ЦВЕТОВАЯ ГАММА



АСМ - Полированная нерж. сталь AISI 316L/1.4404-V4A
АСМС - Сатиновая нерж. сталь AISI 316L/1.4404-V4A

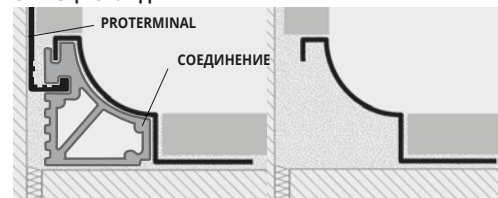
КУПИТЬ ОТДЕЛОЧНЫЙ ПРОФИЛЬ PROTERMINAL ДЛЯ СОЗДАНИЯ ДВОЙНОЙ ВЫСОТЫ:

ИСПОЛЬЗОВАТЬ PROTERMINAL PT 06 ЧТОБЫ ПОЛУЧИТЬ Н 08 ММ
ИСПОЛЬЗОВАТЬ PROTERMINAL PT 08 ЧТОБЫ ПОЛУЧИТЬ Н 10 ММ
ИСПОЛЬЗОВАТЬ PROTERMINAL PT 10 ЧТОБЫ ПОЛУЧИТЬ Н 12,5 ММ
ИСПОЛЬЗОВАТЬ PROTERMINAL PT 12,5 ЧТОБЫ ПОЛУЧИТЬ Н 15 ММ

ТЕХНИЧЕСКИЕ ИНСТРУКЦИИ УКЛАДКИ

1. Выберите PROSHELL нужной высоты, соответствующей толщине облицовки/пола. (*) 2. Нанесите клей на область нанесения профиля. 3. Приложите и выровняйте профиль, срезанный до необходимой длины, прижимая перфорированное ребро к клею. 4. Положите плитки так, чтобы верхняя часть профиля закрывала шов вместе с соединениями. 5. Полностью заполните клеем место контакта профиля с плиткой, чтобы предотвратить накопление воды в пустотах. 6. Перед укладкой облицовки/пола необходимо зафиксировать профили/соединения. (*) чтобы получить двойную высоту, используйте соединение того же размера, что и выбранный профиль, и выберите PROTERMINAL PVC или алюминий в соответствии с требуемой толщиной. см. инструкции по укладке

ОБРАЗЦЫ УКЛАДКИ



СВАРНЫЕ СОЕДИНЕНИЯ, ПРОБКИ И СОЕДИНЕНИЯ

НЕРЖАВЕЮЩАЯ СТАЛЬ AISI 316L/1.4404-V4A ПОЛИРОВАННАЯ И САТИНИРОВАННАЯ

СВАРНЫЕ СОЕДИНЕНИЯ - ПОЛИРОВАННАЯ НЕРЖ.
L 100 мм - упак. 10 Шт.

Артикул	Н мм
RPIАСМ .../10	08/10/125
RPIАСМ 15/10	15
RPEАСМ .../10	08/10/125
RPEАСМ 15/10	15
RPTАСМ .../10	08/10/125
RPTАСМ 15/10	15

Укажите высоту переходного профиля. Например: RPI 8 для 8 мм.

СВАРНЫЕ СОЕДИНЕНИЯ - САТИНИРОВАННАЯ СТАЛЬ
L 100 мм - упак. 10 Шт.

Артикул	Н мм
RPIАСМС .../10	08/10/125
RPISАСМС 15/10	15
RPESАСМС .../10	08/10/125
RPESАСМС 15/10	15
RPTSАСМС .../10	08/10/125
RPTSАСМС 15/10	15

Укажите высоту переходного профиля. Например: RPIS 8 для 8 мм.


СВАРНЫЕ СОЕДИНЕНИЯ - ПОЛИРОВАННАЯ
НЕРЖАВЕЮЩАЯ СТАЛЬ AISI 316L / 1.4404-V4A - упак. 10 Шт.

Артикул
RPSIАСМ/10
RPSEАСМ/10
RPSTАСМ/10
GPSАСМ/10
TPSАСМ/10

СВАРНЫЕ СОЕДИНЕНИЯ - САТИНИРОВАННАЯ
НЕРЖ. СТАЛЬ AISI 316L/1.4404-V4A - упак. 10 Шт.

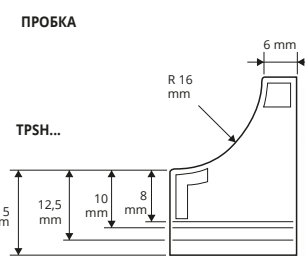
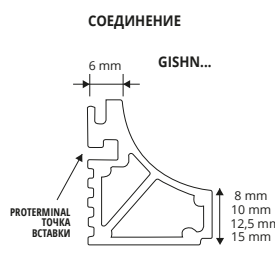
Артикул
RPSIАСМС/10
RPSEАСМС/10
RPSTАСМС/10
GPSАСМС/10
TPSАСМС/10

ВНУТРЕННИЕ СОЕДИНЕНИЯ RPI...
НАРУЖНЫЕ СОЕДИНЕНИЯ RPE...
ТРЕХСТОРОННИЕ СОЕДИНЕНИЯ RPT...



ПРОБКИ И СОЕДИНЕНИЯ. ПЛАСТМАССА БЕЛОГО ЦВЕТА
упак. 10 Шт.

Артикул
TPSHАС/10
TPSHАСС/10
GISHN 08/10
GISHN 10/10
GISHN 125/10
GISHN 15/10



** = По запросу, необходимо, согласовать цены и сроки поставки. Минимальный заказ 20 шт.

* = По запросу, необходимо, согласовать цены и сроки поставки. Минимальный заказ 200 шт.

News 2023