

PROSHELL ALL

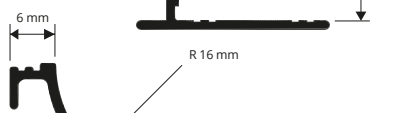
ALLUMINIO ANODIZZATO,
BRILLANTATO, VERNICIATO

PROSHELL ALL è un profilo in alluminio anodizzato, brillantato e verniciato a forma di sguscia concava particolarmente idoneo a garantire la pulizia e quindi l'igiene in ambienti interni ove è richiesta una buona resistenza alle sollecitazioni meccaniche e chimiche. La sua particolare sezione e la disponibilità in tre diverse finiture, tre altezze e dei pezzi speciali quali angolo esterno, angolo interno, tappi e giunzioni rendono PROSHELL ALL un profilo molto ricercato che consente una posa a regola d'arte.

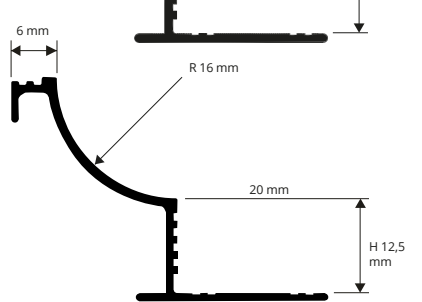
PSH... 8



PSH... 10



PSH... 125



ACQUISTARE IL PROTERMINAL PVC O ALLUMINIO PER CREARE LA DOPPIA ALTEZZA (VEDI A LATO):
Con proterminal PT 06 si ottiene H 8 mm
Con proterminal PT 08 si ottiene H 10 mm
Con proterminal PT 10 si ottiene H 12,5 mm
Con proterminal PT 12,5 si ottiene H 15 mm



ALLUMINIO ANODIZZATO ARGENTO thermo packed
lunghezza barre 2,7 ml - conf. 20 PZ - 54 ml

Articolo	H mm		
PSHAA 08	8		
PSHAA 10	10		
PSHAA 125	12,5		

ALLUMINIO BIANCO thermo packed
lunghezza barre 2,7 ml - conf. 20 PZ - 54 ml

Articolo	H mm		
PSHA 08-01	8		
PSHA 10-01	10		
PSHA 125-01	12,5		



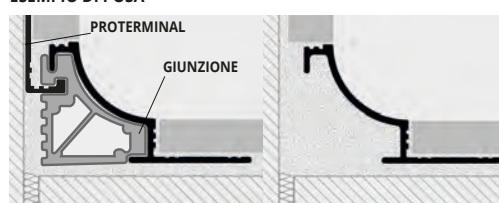
ALLUMINIO BRILLANTATO CROMO thermo packed
lunghezza barre 2,7 ml - conf. 20 PZ - 54 ml

Articolo	H mm		
PSHBC 08	8		
PSHBC 10	10		
PSHBC 125	12,5		

GAMMA COLORI

AA - Alluminio anod. argento	BC - Alluminio brill. cromo	01 - All. verniciato bianco

ESEMPIO DI POSA



ISTRUZIONI TECNICHE DI POSA

1. Scegliere "PROSHELL ALL" in funzione dello spessore della piastrella e delle finiture desiderate (*). 2. Tagliare "PROSHELL ALL" alla lunghezza desiderata ed applicare l'adesivo sul supporto dove sarà posato il profilo. 3. Premere l'aletta di ancoraggio di "PROSHELL ALL" nell'adesivo. 4. Posare il pavimento e il rivestimento avendo cura di allinearli al profilo e di lasciare una fuga di circa 2 millimetri. Rimuovere immediatamente residui di adesivo dalla superficie del profilo. 5. Stuccare accuratamente le fughe tra profilo e piastrella onde evitare il ristagno di eventuale acqua. Rimuovere immediatamente residui di stucco dalla superficie del profilo. (**) per ottenere la doppia altezza utilizzare la giunzione della stessa misura del profilo scelto e scegliere il PROTERMINAL PVC o ALLUMINIO in funzione dello spessore richiesto, vedi ESEMPI DI POSA"

RACCORDI, TAPPI e GIUNZIONI

ALLUMINIO ANODIZZATO ARGENTO, BRILLANTATO CROMO, VERNICIATO / PLASTICA

* Gli accessori dei profili a richiesta sono anch'essi a richiesta




ANGOLO INTERNO
RPSH.../...



ANGOLO ESTERNO
RPSHE.../...



TAPPI
TPSH.../...



GIUNZIONE
GISHN.../...



RACCORDI INTERNI / ESTERNI - ALL. ANODIZZATO ARGENTO

Articolo	H mm	conf. 10 pz	conf. 2 pz
RPSHIAA .../...	08/10/125		
RPSHEAA .../...	08/10/125		

RACCORDI INTERNI / ESTERNI - ALL. VERN. BIANCO

Articolo	H mm	conf. 10 pz	conf. 2 pz
RPSHIA ...-01/...	08/10/125		
RPSHEA ...-01/...	08/10/125		

GIUNZIONI - PLASTICA RIGIDA - Conf. 10 PZ

Articolo	H mm		
GISHN 08/...	8		
GISHN 10/...	10		
GISHN 125/...	12,5		

RACCORDI INTERNI / ESTERNI - ALL. BRILL. CROMO

Articolo	H mm	conf. 10 pz	conf. 2 pz
RPSHIBC .../...	08/10/125		
RPSHEBC .../...	08/10/125		

TAPPI - ALLUMINIO ANODIZZATO / BRILL. CROMO / VERN. BIANCO

Conf. 10 PZ (5 dx e 5 sx) - Conf. 2 PZ (1 dx e 1 sx)

Articolo	H mm	conf. 10 pz	conf. 2 pz
TPSHAA 08/...	8		
TPSHBC 08/...	8		
TPSHA 08/...	8		
TPSHAA 10/...	10		
TPSHBC 10/...	10		
TPSHA 10/...	10		
TPSHAA 125/...	12,5		
TPSHBC 125/...	12,5		
TPSHA 125/...	12,5		

Scegliere la confezione desiderata. Es. TPSH...-...-01/5 (conf 10 pz)
TPSH...-...-01/1 (conf 2 pz)

News 2023

* = Articolo a richiesta minimo d'ordine 100 pz. Tempi di produzione 4/5 settimane. Prezzo da concordare