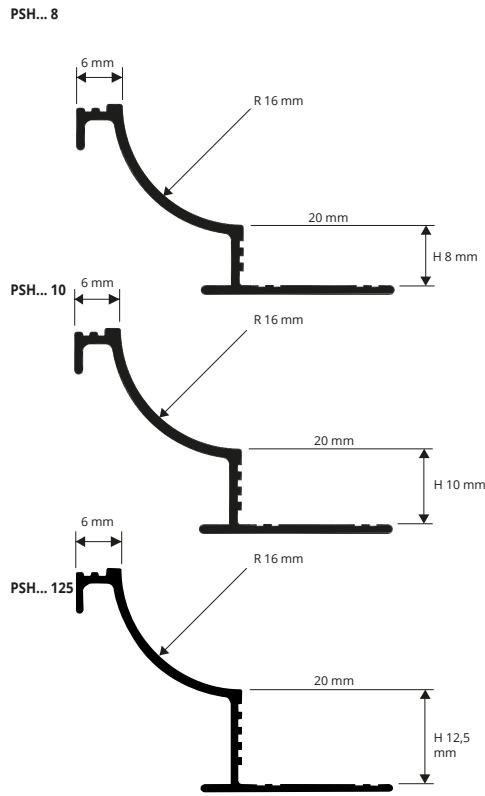


PROSHELL ALL

АЛЮМ. АНОДИРОВАННЫЙ,
БЛЕСТЯЩИЙ, ОКРАШЕННЫЙ

PROSHELL ALL это вогнутый внутренний профиль, применяемый для обеспечения чистоты и гигиены в пищевой среде. Изготовлен из анодированного алюминия, блестящего или окрашенного, применяется для создания внутреннего угла между стенами или стеной и полом. Обязателен для мясных магазинов, кухонь, рекомендуется для больниц и особых общественных помещений. Эти углы внешние/внутренние/3х сторонние сварные и без трещин или соединений упрощают и улучшают укладку.



Купить отдельный профиль PROTERMINAL для создания двойной высоты: использовать proterminal PT 08 чтобы получить H 10 mm использовать proterminal PT 10 чтобы получить H 12,5 mm использовать proterminal PT 12,5 чтобы получить H 15 mm




АНОДИРОВАННЫЙ АЛЮМ. СЕР. в термоупаковке
длина бруска 2,7 Лин.М - упак. 20 Шт. - 54 Лин.М

Артикул	Н мм
PSHAA 08	8
PSHAA 10	10
PSHAA 125	12,5

ОКРАШЕННЫЙ АЛЮМИНИЙ БЕЛЫЙ в термоупаковке
длина бруска 2,7 Лин.М - упак. 20 Шт. - 54 Лин.М

Артикул	Н мм
PSHA 08-01	8
PSHA 10-01	10
PSHA 125-01	12,5



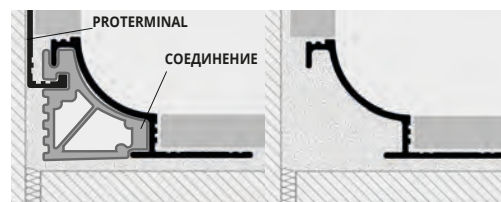
АЛЮМ. БЛЕСТЯЩИЙ ПОД ХРОМ в термоупаковке
длина бруска 2,7 Лин.М - упак. 20 Шт. - 54 Лин.М

Артикул	Н мм
PSHBC 08	8
PSHBC 10	10
PSHBC 125	12,5

ЦВЕТОВАЯ ГАММА

AA - Алюм. анод. сер.	BC - Алюм. хромированный	01 - Алюм. белый окрашенный (9016)

ОБРАЗЦЫ И ТЕХНИЧЕСКИЕ ИНСТРУКЦИИ



1. Выберите PROSHELL ALL нужной высоты, соответствующей толщине облицовки/пола. (*)
2. Нанесите клей на область нанесения профиля.
3. Приложите и выровняйте профиль, срезанный до необходимой длины, прижимая перфорированное ребро к клею.
4. Положите плитки так, чтобы верхняя часть профиля закрывала шов вместе с соединениями.
5. Полностью заполните клеем место контакта профиля с плиткой, чтобы предотвратить накопление воды в пустотах.
6. Перед укладкой облицовки/пола необходимо зафиксировать профили/соединения. (*) чтобы получить двойную высоту, используйте соединение того же размера, что и выбранный профиль, и выберите PROTERMINAL PVC или алюминий в соответствии с требуемой толщиной. см. инструкции по укладке

ФИТИНГИ, ПРОБКИ И СОЕДИНЕНИЯ

* Капсулы и заглушки профилей по запросу также по запросу.

АНОДИРОВАННЫЙ АЛЮМИНИЙ СЕРЕБРИСТЫЙ, БЛЕСТ.ПОД ХРОМ, ОКРАШЕННЫЙ/ ПЛАСТМАССА




УГОМ ВНУТРЕННИМ
RPSHIA.../...

УГОМ ВНЕШНИМ
RPSHEA.../...



ПРОБКА
TPSH.../...

СОЕДИНЕНИЯ
GISHN.../...



ФИТИНГИ С ВНЕШНИМ/ВНУТРЕННИМ УГОЛОМ, АЛЮМ. АНОД. ПОД СЕРЕБРО

Артикул	Н мм	упак. 10 шт.	упак. 2 шт.
RPSHIAA .../...	08/10/125		
RPSHEAA .../...	08/10/125		

ФИТИНГИ С ВНЕШНИМ/ВНУТРЕННИМ - УГОЛОМ, АЛЮМ. ОКРАШЕННЫЙ БЕЛЫЙ

Артикул	Н мм	упак. 10 шт.	упак. 2 шт.
RPSHIA ...-01/...	08/10/125		
RPSHEA ...-01/...	08/10/125		

ПРОБКИ И СОЕДИНЕНИЯ. ПЛАСТМАССА БЕЛОГО ЦВЕТА - Упак. 10 Шт.

Артикул	Н мм
GISHN 08/...	8
GISHN 10/...	10
GISHN 125/...	12,5

ФИТИНГИ С ВНЕШНИМ/ВНУТРЕННИМ - УГОЛОМ, АЛЮМ. БЛЕСТ.ПОД ХРОМ.

Артикул	Н мм	упак. 10 шт.	упак. 2 шт.
RPSHIBC .../...	08/10/125		
RPSHEBC .../...	08/10/125		

ПРОБКИ. АЛЮМ. АНОД. / БЛЕСТ. ПОД ХРОМ / ОКРАШ. БЕЛЫЙ.

Упак. 10 Шт. (5прав.+5лев.) - Упак. 2 Шт. (1прав.+1лев.)

Артикул	Н мм	упак. 10 шт.	упак. 2 шт.
TPSHAA 08/...	8		
TPSHBC 08/...	8		
TPSHA 08/...	8		
TPSHAA 10/...	10		
TPSHBC 10/...	10		
TPSHA 10/...	10		
TPSHAA 125/...	12,5		
TPSHBC 125/...	12,5		
TPSHA 125/...	12,5		

Выбрать желаемую продукцию по качеству в упаковке.

Например: TPHN...-01/5 (упаковка 10 шт)

TPSH...-01/1 (упаковка 2 шт)