PROTOP

АЛЮМИНИЙ АНОДИРОВАННЫЙ И БЛЕСТЯЩИЙ

PROTOP это профиль для кухонных полок, рабочих поверхностей и лестиничных ступеней, специально разработанный в целях защиты столешницы общей выстой 46мм включая облицовку. Заканчивается углубленным профилем «jolly», обеспечивающим безопасность керамического покрытия высотой 10мм или 12,5мм. В целях облегчения процесса укладки на данный момент производятся внешние и внутренние углы 90° и 135°. В ассортименте имеются профили из анодированного алюминия серебро и блестящего титан.

Профили для кухонных полок

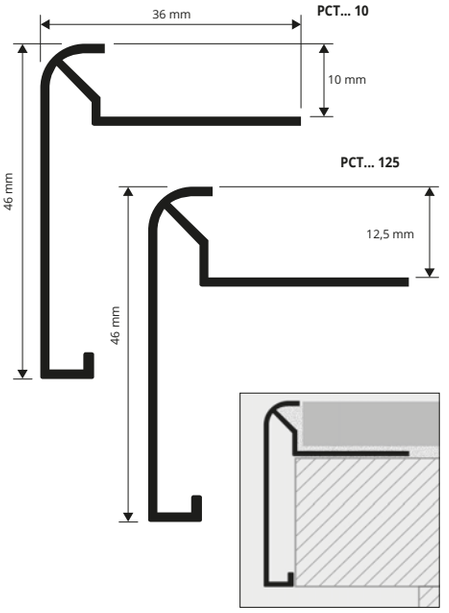



АНОДИРОВАННЫЙ АЛЮМ. ОТДЕЛКА СЕРЕБРО
Длина бруска **2,7 Лин.М** - упак. **10 Шт. - 27 Лин.М**

Артикул	H мм		
PCTAA 10	**10**		
PCTAA 125	**12,5**		

ОБРАЗЦЫ И ТЕХНИЧЕСКИЕ ИНСТРУКЦИИ УКЛАДКИ
1. Выбрать PROTOP высоты, соответсвующие толщине облицовки. **2.** Наносить клей в зоне нанесения профиля. **3.** Приложить и выровнять профиль, отрезанный на необходимую длину, прижав перфорированный язычок на клей. **4.** Разместить плитки, выравнивая их таким образом, чтобы верхняя часть профиля установилась встык. **5.** Во избежание скопления воды в пустотах заполнить полностью клеем зону контакта профиля и плитки.

АЛЮМ. ОТДЕЛКА ПОЛИРОВАННЫЙ ТИТАН
Длина бруска **2,7 Лин.М** - упак. **10 Шт. - 27 Лин.М**

Артикул	H мм		
PCTBT 10	**10**		
PCTBT 125	**12,5**		

АЛЮМ.БЛЕСТ.ОТДЕЛКА ХРОМ
Длина бруска **2,7 Лин.М** - упак. **10 Шт. - 27 Лин.М**

Артикул	H мм		
PCTBC 10	**10**		
PCTBC 125	**12,5**		

ЦВЕТОВАЯ ГАММА



AA - Алюм. анод. сер. **BT** - Алюм. Блест. титан **BC** - Алюм. Хромированный

ВНУТРЕННИЕ И НАРУЖНЫЕ УГЛЫ

НАРУЖНЫЙ УГОЛ / ВНУТРЕННИЙ УГОЛ
АЛЮМ. БЛЕСТЯЩИЙ ОТДЕЛКА СЕРЕБРО - упак. **Шт. 10**

Артикул	
EPCTAA 90/10 (90°)	
IPCTAA 90/10 (90°)	
EPCTAA 135/10 (135°)	
IPCTAA 135/10 (135°)	

НАРУЖНЫЙ УГОЛ / ВНУТРЕННИЙ УГОЛ
АЛЮМ. БЛЕСТЯЩИЙ ОТДЕЛКА ТИТАН - упак. **Шт. 10**

Артикул	
EPCTBT 90/10 (90°)	
IPCTBT 90/10 (90°)	
EPCTBT 135/10 (135°)	
IPCTBT 135/10 (135°)	

НАРУЖНЫЙ УГОЛ / ВНУТРЕННИЙ УГОЛ
АЛЮМ. БЛЕСТЯЩИЙ ОТДЕЛКА ХРОМ - упак. **Шт. 10**

Артикул	
EPCTBC 90/10 (90°)	
IPCTBC 90/10 (90°)	
EPCTBC 135/10 (135°)	
IPCTBC 135/10 (135°)	



НАРУЖНЫЙ УГОЛ EPCT... 90

НАРУЖНЫЙ УГОЛ EPCT...135

ВНУТРЕННИЙ УГОЛ IPCT... 90

ВНУТРЕННИЙ УГОЛ IPCT...135

PROTOP T

АЛЮМИНИЙ АНОДИРОВАННЫЙ И БЛЕСТЯЩИЙ

PROTOP T это профиль из алюминия анодированного (отделка серебро) или блестящего (отделка хром) для облицовок тольщиной 10 и 12,5 мм, пригодный для защиты краев столешниц. Профил состоит из вырезного крепежного ребра шириной 23,7 мм, обеспечивающего адгезию к основанию и из вертикальной части, высотой 51 мм, с прямими углами и видимой поверхностью шириной 3,7мм.

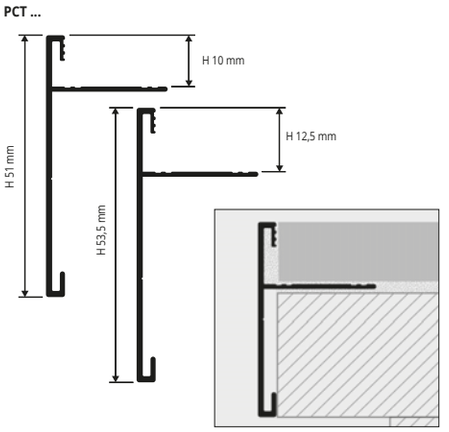

ОБРАЗЦЫ И ТЕХНИЧЕСКИЕ ИНСТРУКЦИИ УКЛАДКИ
1. Выберите Protop T в соответствии с толщиной облицовочной плитки и желаемой отделкой. **2.** Отрежьте ProtopT желаемой дины и нанесите слой клея на поверхность, на которую будет укладываться профиль. **3.** Прижмите анкерное ребро Protop T к клею. **4.** Положите плитки, выравнивая их с профилем и оставляя шов толщиной 2мм. Как можно скорее удалите остатки клея с поверхности профиля. **5.** Заполните швы между плиткой и профилем герметизирующей пастой для предотвращения застоя воды. Как можно скорее удалите

АНОДИРОВАННЫЙ АЛЮМ. ОТДЕЛКА СЕРЕБРО
Длина бруска **2,7 Лин.М** - упак. **10 Шт. - 27 Лин.М**

Артикул	H мм		
PCTAA 10T	**10**		
PCTAA 125T	**12,5**		

НАРУЖНЫЙ УГОЛ / ВНУТРЕННИЙ УГОЛ
АНОДИРОВАННЫЙ АЛЮМ. ОТДЕЛКА СЕРЕБРО - упак. **Шт. 10**

Артикул	
IEPCTAA 12590T/10 (90°)	
IEPCTAA 1090T/10 (90°)	
IEPCTAA 10135T/10 (135°)	
IEPCTAA 125135T/10 (135°)	

IEPCT... 90T

IEPCT... 135T

АНОДИРОВАННЫЙ ХРОМИРОВАННЫЙ
Длина бруска **2,7 Лин.М** - упак. **10 Шт. - 27 Лин.М**

Артикул	H мм		
PCTBC 10T	**10**		
PCTBC 125T	**12,5**		

НАРУЖНЫЙ УГОЛ / ВНУТРЕННИЙ УГОЛ
АНОДИРОВАННЫЙ ХРОМИРОВАННЫЙ - упак. **Шт. 10**

Артикул	
IEPCTBC 12590T/10 (90°)	
IEPCTBC 1090T/10 (90°)	
IEPCTBC 10135T/10 (135°)	
IEPCTBC 125135T/10 (135°)	

ЦВЕТОВАЯ ГАММА

AA - Алюм. анод. сер. **BC** - Алюм. Хромированный

PROGRESS® PROFILES