PROTERMINAL ist ein Profil aus Edelstahl AISI 316L/1.4404-V4A im Form von "L". Es ist geeignet für den Kantenschutz von Verkleidung, als äußerer Abschluß und als Verbindungsprofil zwischen Setzstufe und Trittstufe der Treppen aus Fliesen und Natursteine, und als Trennprofile für Fußböden. Sein besonderer Schnitt mit Stanze gibt eine optimale Verankerung in dem Kleber. **PROTERMINAL** aus Edelstahl glänzend ist geeignet in Bereiche wie Schwimmbäder, Operationssaal, am Meer, und wo eine höhe mechanische und chemische Belastung ist.

PROTERMINAL

EDELSTAHL AISI 316L/1.4404-V4A
GLÄNZEND

FARBPALETTE

ACM - Edelstahl AISI 316L/1.4404-V4A glänzend

FÜR DEN KONKAKT MIT LEBENSMITTELN GEEIGNET.

EDELSTAHL AISI 316L/1.4404-V4A GLÄNZEND mit Schutzfolie
Stangenlänge **2,7 Lfm** - VE **40 Stk. - 108 Lfm** - **10/10 mm**

Artikel	H mm
PTACM 06	6
PTACM 08	8
PTACM 10	10
PTACM 125	12,5

BEISPIELE FÜR DIE VERLEGUNG

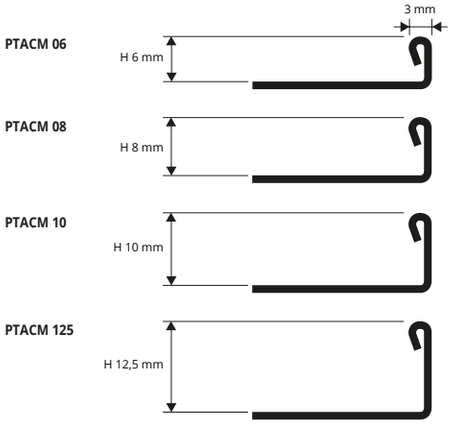

PROTERMINAL ist ein Profil aus Messing im Form von "L". Es ist geeignet für den Kantenschutz von Verkleidung, als äußerer Abschluß und als Verbindungsprofil zwischen Setzstufe und Trittstufe der Treppen aus Fliesen und Natursteine, und als Trennprofile für Fußböden. Sein besonderer Schnitt mit Stanze gibt eine optimale Verankerung in dem Kleber. **PROTERMINAL** aus Messing natur ist geeignet in hochwertige Bereiche mit höhen mechanischen und chemischen Belastungen

PROTERMINAL

MESSING NATUR, GLÄNZEND, BRÜNIERTES
UND GEBÜRSTET

MESSING NATUR Thermoverpackung
Stangenlänge **2,70 Lfm** - VE **20 Stk.** - **54 Lfm** (H 6 mm - **40 Stk. 108 Lfm**)

Artikel	H mm
PTON 06	6
PTON 08	8
PTON 10	10
PTON 125	12,5
PTON 15	15
PTON 20	20
PTON 25	25

MESSING NATUR Thermoverpackung
Stangenlänge **1 Lfm** - VE **40 Stk.** - **40 Lfm**

Artikel	H mm
PTON 061	6
PTON 081	8
PTON 101	10
PTON 1251	12,5

MESSING NATUR Thermoverpackung.
Stangenlänge **0,90 Lfm** - VE **40 Stk.** - **36 Lfm**

Artikel	H mm
PTON 069	6
PTON 089	8
PTON 109	10
PTON 1259	12,5

PROTERMINAL ist auch in der Variante CURVE erhältlich

MESSING GLÄNZEND Thermoverpackung
Stangenlänge **2,70 Lfm** - VE **20 Stk.** - **54 Lfm**

Artikel	H mm
PTOL 06	6
PTOL 08	8
PTOL 10	10
PTOL 125	12,5
PTOL 15	15
PTOL 20	20
PTOL 25	25

BRÜNIERTES MESSING thermo packed
Stangenlänge **2,70 Lfm** - VE **20 Stk.** - **54 Lfm**

Artikel	H mm
PTOB 06	6
PTOB 08	8
PTOB 10	10
PTOB 125	12,5
PTOB 15	15
PTOB 20	20
PTOB 25	25

GEBÜRSTETES MESSING thermo packed
Stangenlänge **2,70 Lfm** - VE **20 Stk.** - **54 Lfm**

Artikel	H mm
PTOS 06	6
PTOS 08	8
PTOS 10	10
PTOS 125	12,5
PTOS 15	15
PTOS 20	20
PTOS 25	25

FARBPALETTE

ON - Messing natur
OL - Messing glänzend
OB - Brüniertes messing
OS - gebürstetes Messing

Ausführung Messing verchromt S. 37

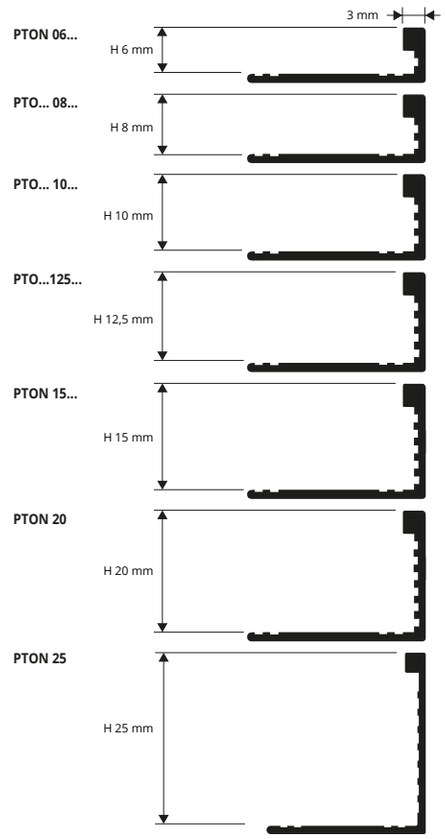

1. Je nach Höhe der Fliese PROTERMINAL auswählen. **2.** Das zugeschnittene "PROTERMINAL" anbringen, anpassen und Fliesenkleber in Anwendungsbereich auftragen. **3.** Der Schenkel von "PROTERMINAL" auf die Klebemasse drücken. **4.** Die Fliesen sorgsam auf gleicher Höhe mit der Profilkante mit einer Fuge von etwa 2 mm anbringen. Sofort die Reste von Kleber von der Oberfläche des Profils entfernen. **5.** Der Raum zwischen Profil und Fliesen großzügig mit Fugenkleber gegen Wassereinlagerungen absichern. Sofort die Reste von Kleber von der Oberfläche des Profils entfernen.

BEISPIEL UND TECHNISCHE ANLEITUNG FÜR DIE VERLEGUNG



*= News 2023

= Produktion auf Anfrage mit Mindestmenge von 100 Stk. Produktionszeit 4/5 Wochen, Preis zu vereinbaren