


**PROTERMINAL** è un profilo in acciaio inox AISI 316L / 1.4404 - V4A a forma di "L" idoneo a proteggere gli angoli esterni dei rivestimenti, per la loro chiusura perimetrale, come profilo di raccordo tra alzata e pedata nelle scale rivestite in ceramica e pietre naturali e come profilo di separazione tra pavimenti. Il profilo è dotato di una aletta traforata che ne garantisce un perfetto ancoraggio con l'adesivo impiegato. **PROTERMINAL** in acciaio lucido è idoneo in piscina, sale operatorie, in ambiente marino e in ambienti ove è richiesta una elevata resistenza alle sollecitazioni meccaniche e chimiche.

## PROTERMINAL

ACCIAIO INOX AISI 316L/1.4404-V4A  
LUCIDO



### GAMMA COLORI



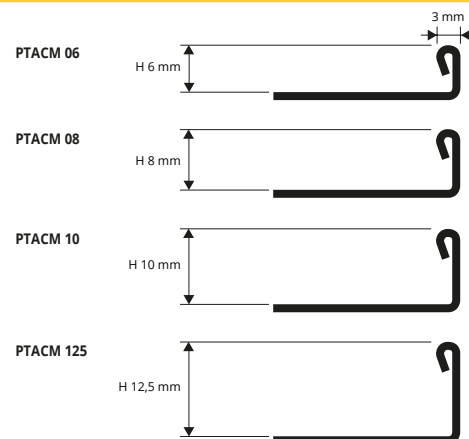
IDONEO AL CONTATTO CON PRODOTTI ALIMENTARI.

ACCIAIO INOX AISI 316L/1.4404 LUCIDO  
con film protettivo  
lungh. barre 2,7 ml - conf. 40 PZ - 108 ml - 10/10 mm



Articolo	H mm
PTACM 06	6
PTACM 08	8
PTACM 10	10
PTACM 125	12,5

### ESEMPI DI POSA



**PROTERMINAL** è un profilo in ottone a forma di "L" idoneo a proteggere gli angoli esterni dei rivestimenti, per la loro chiusura perimetrale, come profilo di raccordo tra alzata e pedata nelle scale rivestite in ceramica e pietre naturali e come profilo di separazione tra pavimenti. Il profilo è dotato di una aletta traforata che ne garantisce un perfetto ancoraggio con l'adesivo impiegato. **PROTERMINAL** in ottone naturale è particolarmente indicato in ambienti ove è richiesta una finitura molto elegante e preziosa e una elevata resistenza alle sollecitazioni chimiche e meccaniche.

## PROTERMINAL

OTTONE NATURALE, LUCIDO, BRUNITO E  
SPAZZOLATO



OTTONE NATURALE thermo packed - lungh. barre 2,70 ml  
conf. 20 PZ 54 ml (H 6 mm - 40 PZ 108 ml)


Articolo	H mm
PTON 06	6
PTON 08	8
PTON 10	10
PTON 125	12,5
PTON 15	15
PTON 20	20
PTON 25	25

OTTONE NATURALE thermo packed  
lungh. barre 1 ml - conf. 40 PZ - 40 ml

Articolo	H mm
PTON 061	6
PTON 081	8
PTON 101	10
PTON 1251	12,5

OTTONE NATURALE thermo packed  
lungh. barre 0,90 ml - conf. 40 PZ - 36 ml

Articolo	H mm
PTON 069	6
PTON 089	8
PTON 109	10
PTON 1259	12,5



Disponibile anche la versione curve

OTTONE LUCIDO thermo packed  
lungh. barre 2,70 ml - conf. 20 PZ 54 ml

Articolo	H mm
PTOL 06	6
PTOL 08	8
PTOL 10	10
PTOL 125	12,5
PTOL 15	15
PTOL 20	20
PTOL 25	25

OTTONE BRUNITO thermo packed  
lungh. barre 2,7 ml - conf. 20 PZ - 54 ml

Articolo	H mm
PTOB 06	6
PTOB 08	8
PTOB 10	10
PTOB 125	12,5
PTOB 15	15
PTOB 20	20
PTOB 25	25

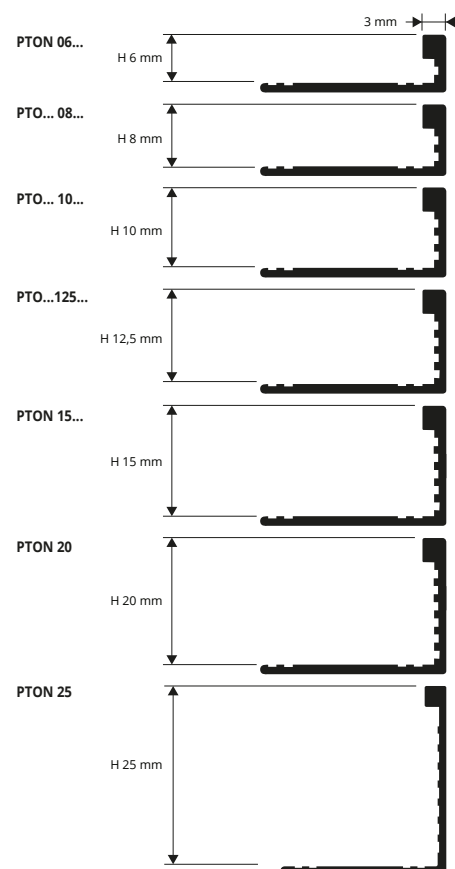
OTTONE SPAZZOLATO thermo packed  
lungh. barre 2,7 ml - conf. 20 PZ - 54 ml

Articolo	H mm
PTOS 06	6
PTOS 08	8
PTOS 10	10
PTOS 125	12,5
PTOS 15	15
PTOS 20	20
PTOS 25	25

### GAMMA COLORI



Versione Ottone Cromato pag 37



1. Scegliere PROTERMINAL in funzione dello spessore della piastrella 2. Tagliare PROTERMINAL alla lunghezza desiderata ed applicare l'adesivo sul supporto dove sarà posato il profilo. 3. Premere l'aletta di ancoraggio di PROTERMINAL nell'adesivo. 4. Posare le piastrelle avendo cura di allinearle al profilo e di lasciare una fuga di circa 2 mm. Rimuovere immediatamente residui di adesivo dalla superficie del profilo. 5. Stuccare accuratamente le fughe tra profilo e piastrella onde evitare il ristagno di eventuale acqua. Rimuovere immediatamente residui di stucco dalla superficie del profilo.

### ESEMPI E ISTRUZIONI TECNICHE DI POSA

