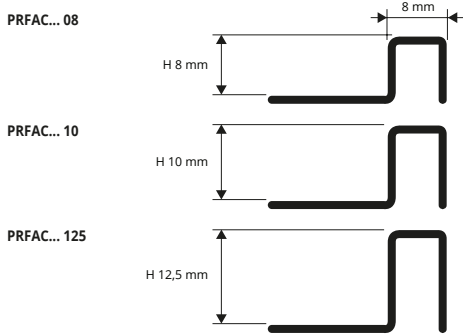
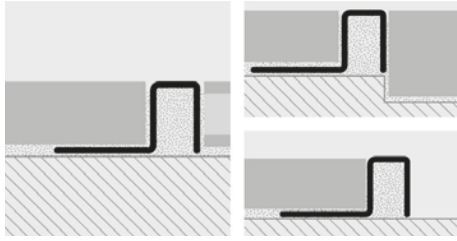


PROFINAL

EDELSTAHL AISI 304/1.4301-V2A
GLÄNZEND, SATINIERT UND SANDGESTRAHLT



BEISPIEL UND TECHNISCHE ANLEITUNG FÜR DIE VERLEGUNG



1. Je nach Höhe der Fliese PROFINAL auswählen. 2. Das zugeschnittene "PROFINAL" anbringen, anpassen und Fliesenkleber in Anwendungsbereich auftragen. 3. Der Schenkel von "PROFINAL" auf die Klebemasse drücken. 4. Die Fliesen sorgsam auf gleicher Höhe mit der Profilkante mit einer Fuge von etwa 2 mm anbringen. Sofort die Reste von Kleber von der Oberfläche des Profils entfernen. 5. Der Raum zwischen Profil und Fliesen großzügig mit Fugenkleber gegen Wassereinlagerungen absichern. Sofort die Reste von Kleber von der Oberfläche des Profils entfernen.

PROFINAL ist ein Profil aus Edelstahl. Es ist geeignet als Trennprofil zwischen zwei verschiedene Böden oder als Dekorleiste für Verkleidung und Boden. Das Profil mit Stanze gibt eine optimale Verankerung unter dem Fußboden. PROFINAL aus Edelstahl AISI 304 / 1.4301 – V2A ist geeignet in Bereiche mit hohen mechanischen und chemischen Belastungen.



EDELSTAHL AISI 304/1.4301-V2A-V2A GLÄNZEND mit Schutzfolie
Stangenlänge 2,7 Lfm - VE 20 Stk. - 54 Lfm - 10/10 mm

Artikel	H mm		
PRFAC 08	8		
PRFAC 10	10		
PRFAC 125	12,5		

FARBPALETTE



AC - Edelstahl AISI 304/1.4301-V2A glänzend
ACS - Edelstahl AISI 304/1.4301-V2A satiniert
ACSB - Edelstahl AISI 304/1.4301-V2A sandgestrahlt



EDELSTAHL AISI 304/1.4301-V2A-V2A SATINIERT mit Schutzfolie
Stangenlänge 2,7 Lfm - VE 20 Stk. - 54 Lfm - 10/10 mm

Artikel	H mm		
PRFACS 08	8		
PRFACS 10	10		
PRFACS 125	12,5		

EDELSTAHL AISI 304/1.4301-V2A SANDGESTRAHLT mit Schutzfolie
Stangenlänge 2,7 Lfm - VE 20 Stk. - 54 Lfm - 10/10 mm

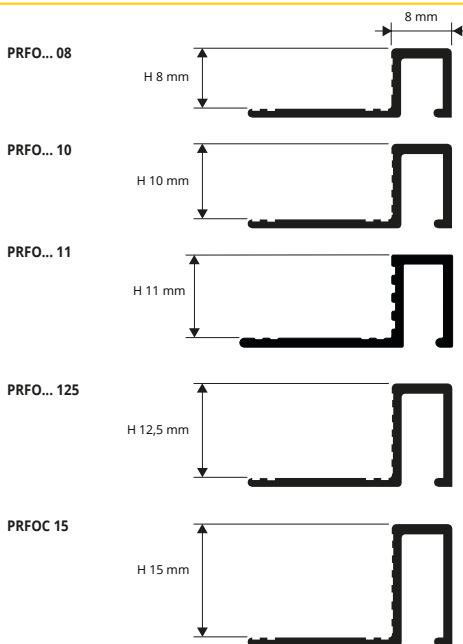
Artikel	H mm		
PRFACSB 08	8		
PRFACSB 10	10		
PRFACSB 125	12,5		

ACSB - SONDERAUSFÜHRUNG, ANFRAGE VERFÜGBARKEIT

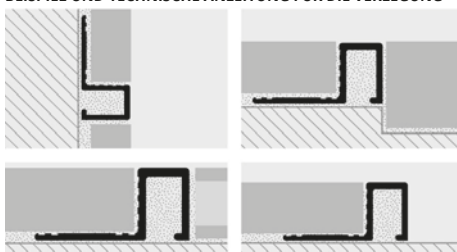
FÜR DEN KONKAKT MIT LEBENSMITTELN GEEIGNET.

PROFINAL

MESSING NATUR, GLÄNZEND,
VERCHROMT UND BRÜNIERTES MESSING



BEISPIEL UND TECHNISCHE ANLEITUNG FÜR DIE VERLEGUNG



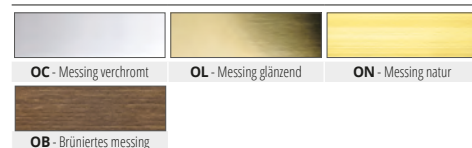
PROFINAL ist ein Profil aus Messing. Es ist geeignet als Trennprofil zwischen zwei verschiedene Böden oder als Dekorleiste für Verkleidung und Boden. Das Profil mit Stanze gibt eine optimale Verankerung unter der Fliesen. PROFINAL aus Messing natur, glänzend, verchromt und brüniertes ist geeignet in Bereiche mit hohen mechanischen und chemischen Belastungen.



MESSING NATUR Thermoverpackung 5 Stk.
Stangenlänge 2,7 Lfm - VE 20 Stk. - 54 Lfm

Artikel	H mm		
PRFON 08	8		
PRFON 10	10		
PRFON 125	12,5		

FARBPALETTE



1. Je nach Höhe der Fliese "PROFINAL" auswählen. 2. Das zugeschnittene "PROFINAL" anbringen, anpassen und Fliesenkleber in Anwendungsbereich auftragen. 3. Der Schenkel von "PROFINAL" auf die Klebemasse drücken. 4. Die Fliesen sorgsam auf gleicher Höhe mit der Profilkante mit einer Fuge von etwa 2 mm anbringen. Sofort die Reste von Kleber von der Oberfläche des Profils entfernen. 5. Der Raum zwischen Profil und Fliesen großzügig mit Fugenkleber gegen Wassereinlagerungen absichern.



MESSING GLÄNZEND Thermoverpackung
Stangenlänge 2,7 Lfm - VE 20 Stk. - 54 Lfm

Artikel	H mm		
PRFOL 08	8		
PRFOL 10	10		
PRFOL 125	12,5		

MESSING VERCHROMT Thermoverpackung

Stangenlänge 2,7 Lfm - VE 20 Stk. - 54 Lfm (H 15 mm - 40,5 Lfm)

Artikel	H mm		
PRFOC 08	8		
PRFOC 10	10		
PRFOC 11	11		
PRFOC 125	12,5		
PRFOC 15	15		

BRÜNIERTES MESSING thermo packed

Stangenlänge 2,7 Lfm - VE 20 Stk. - 54 Lfm

Artikel	H mm		
PRFOB 08	8		
PRFOB 10	10		
PRFOB 125	12,5		