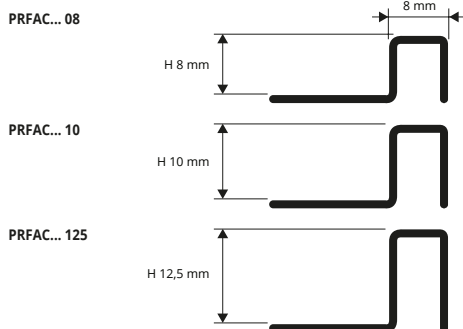


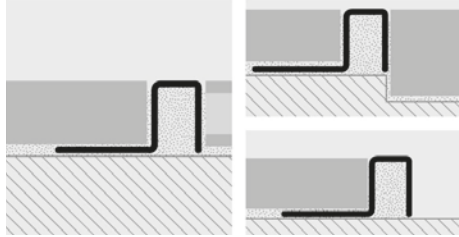
# PROFINAL

ACERO INOX BRILLANTE, SATINADO Y ARENADO  
AISI 304/1.4301-V2A

PROFINAL es un perfil realizado en acero inoxidable Aisi 304/1.4301-V2A. Está disponible en alturas de 8, 10 y 12,5 mm. Es ideal para la separación entre dos pavimentos al mismo nivel (por ejemplo cerámica/cerámica - cerámica/parquet) y para conseguir un efecto decorativo. Se puede utilizar también como terminación de peldaños o como listel en revestimientos. Sirve para proteger los cantos de las baldosas y tiene resistencia a paso continuo.



## EJEMPLOS Y INSTRUCCIONES TECNICAS DE COLOCACIÓN



1. Escoger Proterminal en función del espesor de la baldosa cerámica y del acabado.
2. Cortar Proterminal a la medida requerida y aplicar el cemento cola al soporte donde se quiere colocar el perfil.
3. Presionar el ala del perfil Proterminal en el adhesivo.
4. Colocar la baldosa cerámica alineándola con el perfil.
5. Rejuntar entre baldosa y perfil para evitar que se filtre el agua.



ACERO INOX AISI 304/1.4301-V2A BRILLANTE con película protectora  
Unidades de 2,7 M de largo - Paq. de 20 UD - 54 M - 10/10 mm

Artículo	H mm		
PRFAC 08	8		
PRFAC 10	10		
PRFAC 125	12,5		

## GAMA COLORES

AC - Acero inox AISI 304/1.4301-V2A brillante	ACS - Acero inox AISI 304/1.4301-V2A satinado	ACSB - Acero inox AISI 304/1.4301-V2A arenado



ACERO INOX AISI 304/1.4301-V2A SATINADO con película protectora  
Unidades de 2,7 M de largo - Paq. de 20 UD - 54 M - 10/10 mm

Artículo	H mm		
PRFACS 08	8		
PRFACS 10	10		
PRFACS 125	12,5		

ACERO INOX AISI 304/1.4301-V2A ARENADO con película protectora  
Unidades de 2,7 M de largo - Paq. de 20 UD - 54 M - 10/10 mm

Artículo	H mm		
PRFACSB 08	8		
PRFACSB 10	10		
PRFACSB 125	12,5		

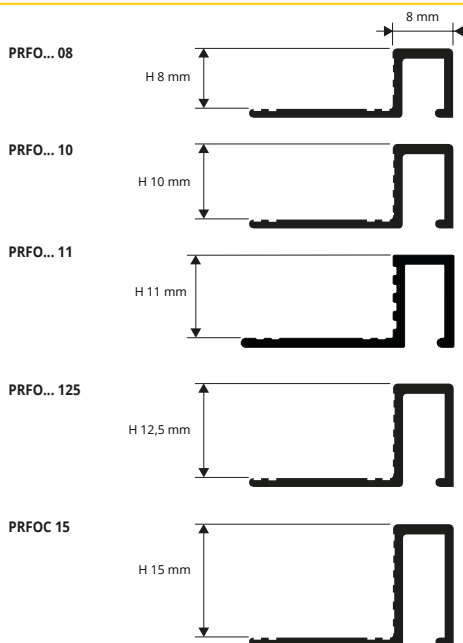
APTO AL CONTACTO CON ALIMENTOS

APTO AL CONTACTO CON ALIMENTOS

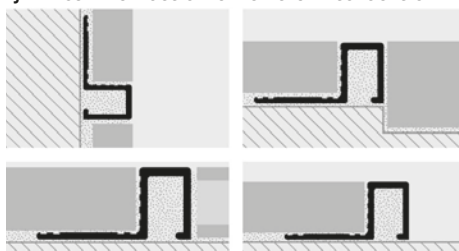
# PROFINAL

LATÓN NATURAL, LATÓN BRILLO,  
LATÓN CROMADO ET LATÓN BRUÑIDO

PROFINAL es un perfil realizado en latón natural, latón brillo, latón cromo y latón bruñido. Está disponible en alturas de 8, 10 y 12,5 mm. Es ideal para la separación entre dos pavimentos al mismo nivel (por ejemplo cerámica/cerámica - cerámica/parquet) y para conseguir un efecto decorativo. Se puede utilizar también como terminación de peldaños o como listel en revestimientos. Sirve para proteger los cantos de las baldosas y tiene resistencia a paso continuo.



## EJEMPLOS Y INSTRUCCIONES TECNICAS DE COLOCACIÓN



LATÓN NATURAL termo empaquetado 5 UDS  
Unidades de 2,7 M de largo - Paq. de 20 UD - 54 M

Artículo	H mm		
PRFON 08	8		
PRFON 10	10		
PRFON 125	12,5		

## GAMA COLORES

OC - Latón Cromado	OL - Latón brillo	ON - Latón Natural
OB - Latón bruñido		

1. Escoger Proterminal en función del espesor de la baldosa cerámica y del acabado.
2. Cortar Proterminal a la medida requerida y aplicar el cemento cola al soporte donde se quiere colocar el perfil.
3. Presionar el ala del perfil Proterminal en el adhesivo.
4. Colocar la baldosa cerámica alineándola con el perfil.
5. Rejuntar entre baldosa y perfil para evitar que se filtre el agua. Las eventuales manchas de óxido, se pueden eliminar fácilmente aplicando productos específicos que se encuentran en comercio como el Sidol, Smac o similares



LATÓN BRILLANTE termo empaquetado  
Unidades de 2,7 M de largo - Paq. de 20 UD - 54 M

Artículo	H mm		
PRFOL 08	8		
PRFOL 10	10		
PRFOL 125	12,5		

## LATÓN CROMADO termo empaquetado

Unidades de 2,7 M de largo - Paq. de 20 UD - 54 M (H 15 mm - 40,5 M)

Artículo	H mm		
PRFOC 08	8		
PRFOC 10	10		
PRFOC 11	11		
PRFOC 125	12,5		
PRFOC 15	15		

## LATÓN BRUÑIDO thermo packed

Unidades de 2,7 M de largo - Paq. de 20 UD - 54 M

Artículo	H mm		
PRFOB 08	8		
PRFOB 10	10		
PRFOB 125	12,5		