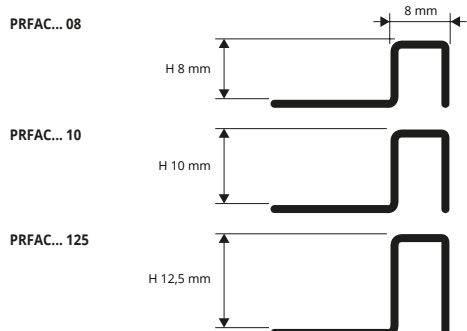
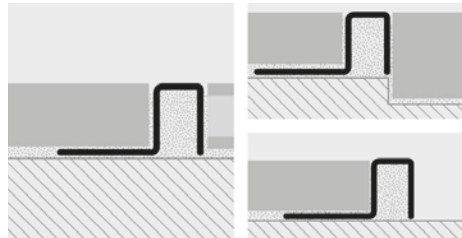


PROFINAL

НЕРЖАВЕЮЩАЯ СТАЛЬ AISI 304/1.4301-V2A
ПОЛИРОВАННАЯ, САТИНИРОВАННАЯ И
ПЕСКОСТРУЙНАЯ НЕРЖАВЕЮЩАЯ СТАЛЬ



ОБРАЗЦЫ И ТЕХНИЧЕСКИЕ ИНСТРУКЦИИ УКЛАДКИ



1. Выбирать "PROFINAL" с той же самой высотой как толщина облицовки стен/пола.
2. Применить клеящее средство на область применяемого профиля.
3. Положить и выровнять профиль, прижимая перфорированный фланец в клеящее средство.
4. Положить плитки, выравнивая их так, чтобы верхний край профиля был "без выступов" с плиткой.
5. Использовать клеящее средство, чтобы изолировать какие-либо пустые промежутки.

PROFINAL профиль из нержавеющей стали AISI 304/1.4301-V2A. Имеется в трех размерах 8,10 и 12,5. Идеален для разделения двух типов пола на одинаковом уровне (например, плитка/плитка или плитка/дерево), создавая декоративный отделяющийся профиль. Также подходит как защита для ступеней или как декоративный профиль. Защищает края, выдерживает тяжелые нагрузки и регулярный трафик.



ПОЛИРОВАННАЯ НЕРЖ. СТАЛЬ AISI 304/1.4301-V2A с защитной пленкой
длина бруска 2,7 Лин.М - упак. 20 Шт. - 54 Лин.М - 10/10 мм

Артикул	Н мм
PRFAC 08	8
PRFAC 10	10
PRFAC 125	12,5

ЦВЕТОВАЯ ГАММА



AC - Полированная нерж. сталь AISI 304/1.4301-V2A
ACS - Сатинированная нерж. сталь AISI 304/1.4301-V2A
ACSB - пескоструйная нержавеющая сталь AISI 304/1.4301-V2A



САТИНИРОВАННАЯ НЕРЖ. СТАЛЬ AISI 304/1.4301-V2A с защитной пленкой
длина бруска 2,7 Лин.М - упак. 20 Шт. - 54 Лин.М - 10/10 мм

Артикул	Н мм
PRFACS 08	8
PRFACS 10	10
PRFACS 125	12,5

пескоструйная нержавеющая сталь AISI 304/1.4301-V2A с защитной пленкой
длина бруска 2,7 Лин.М - упак. 20 Шт. - 54 Лин.М - 10/10 мм

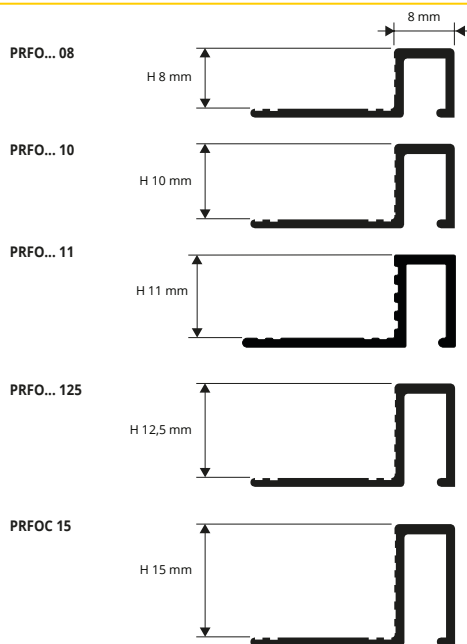
Артикул	Н мм
PRFACSB 08	8
PRFACSB 10	10
PRFACSB 125	12,5

ПРИГОДНО ДЛЯ СОПРИКОСНОВЕНИЯ С ПИЩЕЙ

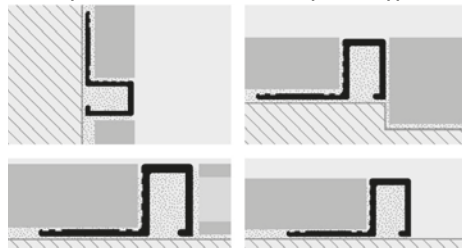
ПРИГОДНО ДЛЯ СОПРИКОСНОВЕНИЯ С ПИЩЕЙ

PROFINAL

НАТУРАЛЬНАЯ, БЛЕСТЯЩАЯ, ХРОМИРОВАННАЯ,
ЛАТУНЬ и АНТИЧНАЯ ЛАТУНЬ




ОБРАЗЦЫ И ТЕХНИЧЕСКИЕ ИНСТРУКЦИИ УКЛАДКИ



ЛАТУНЬ НАТУРАЛЬНАЯ в термоупаковке 5 Шт.
длина бруска 2,7 Лин.М - упак. 20 Шт. - 54 Лин.М

Артикул	Н мм
PRFON 08	8
PRFON 10	10
PRFON 125	12,5

ЦВЕТОВАЯ ГАММА



OC - Латунь Хромированная
OL - Латунь Блестящая
ON - Латунь Натуральная
OB - Античная Латунь

1. Выбирать "PROFINAL" с той же самой высотой как толщина облицовки стен/пола.
2. Применить клеящее средство на область применяемого профиля.
3. Положить и выровнять профиль, прижимая перфорированный фланец в клеящее средство.
4. Положить плитки, выравнивая их так, чтобы верхний край профиля был "без выступов" с плиткой.
5. Использовать клеящее средство, чтобы изолировать какие-либо пустые промежутки.

Следы окисления могут быть легко удалены, полируя профили определенными веществами, найденными в продаже, типа Сидола, Смака и подобные.



ЛАТУНЬ БЛЕСТЯЩАЯ в термоупаковке
длина бруска 2,7 Лин.М - упак. 20 Шт. - 54 Лин.М

Артикул	Н мм
PRFOL 08	8
PRFOL 10	10
PRFOL 125	12,5

ЛАТУНЬ ХРОМИРОВАННАЯ в термоупаковке
длина бруска 2,7 Лин.М - упак. 20 Шт. - 54 Лин.М (Н 15 мм - 40,5 Лин.М)

Артикул	Н мм
PRFOC 08	8
PRFOC 10	10
PRFOC 11	11
PRFOC 125	12,5
PRFOC 15	15

OTTONE BRUNITO СТАЛЬ AISI 304/1.4301-V2A
в термоупаковке длина бруска 2,7 Лин.М - упак. 20 Шт. - 54 Лин.М

Артикул	Н мм
PRFOB 08	8
PRFOB 10	10
PRFOB 125	12,5