PROJOINT

LATÓN NATURAL Y LATÓN BRILLO

PROJOINT es una junta de separación/fraccionamiento en latón natural y latón brillo para colocación con mortero o con cemento cola. El espesor de la cabeza del perfil, permite que se pueda pulir hasta 3 mm. Normalmente se utilizan en pavimentos de cerámica, madera, mármol. Está disponible en distintas alturas y anchos. La parte vertical en forma de flecha de los perfiles para cemento cola PITON 510 y PITON 514, permite un perfecto anclaje con el material de agarre.

PITON 1025

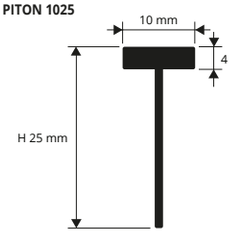

PITON 525

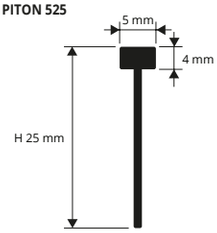

PITON 514

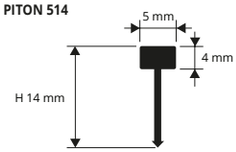

PITON 510/5109

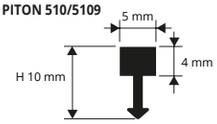

LATÓN NATURAL QUE SE PUEDE PULIR
Unidades de **2,7 M** de largo - Paq. de **20 UD** - **54 M**

Artículo	L x H mm		
PITON 1025	10 X 25		
PITON 525	5 X 25		
PITON 514	5 X 14		
PITON 510	5 X 10		

LATON BRILLO
Unidades de **2,7 M** de largo - Paq. de **20 UD** - **54 M**

Artículo	L x H mm		
PITOL 1025	10 X 25		
PITOL 525	5 X 25		
PITOL 514	5 X 14		
PITOL 510	5 X 10		*

1. Escoger PROJOINT de la misma altura del pavimento. **2.** Cortar el perfil a la medida necesaria y ponerlo a testa contra la pieza de pavimento ya colocada. **3.** Proceder a colocar la siguiente baldosa al otro lado del perfil PROJOINT

LATÓN NATURAL QUE SE PUEDE PULIR
Unidades de **0,90 M** de largo - Paq. de **40 UD**

ECO BLISTER

Artículo	L x H mm		
PITON 5109	5 X 10		

1 ECOBLISTER DE 2 UNIDADES DE 0,90 M

LATON BRILLO
Unidades de **0,90 M** de largo - Paq. de **40 UD**

ECO BLISTER

Artículo	L x H mm		
PITOL 5109	5 X 10		*

1 ECOBLISTER DE 2 UNIDADES DE 0,90 M

GAMA COLORES

ON - Laton Natural	**OL** - Laton brillo

EJEMPLOS Y INSTRUCCIONES TECNICAS DE COLOCACIÓN

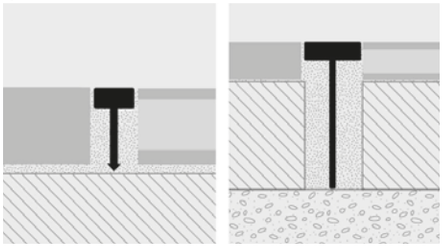

PROJOINT

ALUMINIO NATURAL

PROJOINT es una junta de separación/fraccionamiento en aluminio natural para colocación con mortero o con cemento cola. El espesor de la cabeza del perfil, permite que se pueda pulir hasta 3 mm. Normalmente se utilizan en pavimentos de cerámica, madera, mármol... Está disponible en distintas alturas y anchos. La parte vertical en forma de flecha de los perfiles para cemento cola PITAN 510 y PITAN 514, permite un perfecto anclaje con el material de agarre

PITAN 525

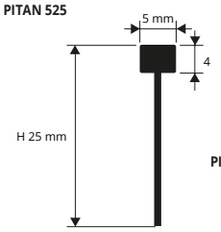

PITAN 514

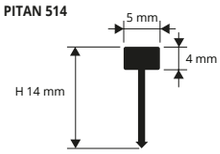

PITAN 510

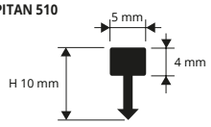

EJEMPLOS Y INSTRUCCIONES TECNICAS DE COLOCACIÓN

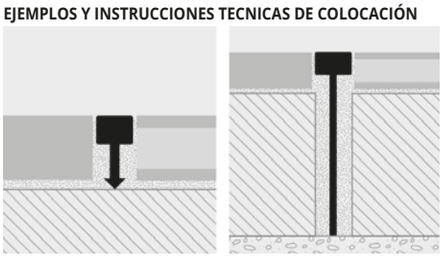

1. Escoger PROJOINT de la misma altura del pavimento. **2.** cortar el perfil a la medida necesaria y ponerlo a testa contra la pieza de pavimento ya colocada. **3.** Proceder a colocar la siguiente baldosa al otro lado del perfil "PROJOINT".

ALUMINIO NATURAL
Unidades de **2,70 M** de largo - Paq. de **40 UD** - **108 M**

Artículo	L x H mm		
PITAN 525	5 X 25		
PITAN 514	5 X 14		
PITAN 510	5 X 10		

GAMA COLORES

AN - Aluminio Natural

* = Producción a petición con cantidad mínima de 100 pzs. Tiempo de producción 4/5 semanas, precio a convenir.

PROGRESS® PROFILES