

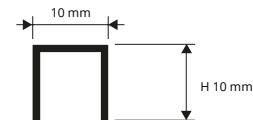
**PROCANAL** è un profilo in ottone e alluminio, idoneo come profilo di separazione tra due diverse pavimentazioni e come profilo decorativo per pavimenti e rivestimenti. **PROCANAL** in ottone e alluminio naturale è indicato in ambienti ove è richiesta una buona resistenza alle sollecitazioni chimiche e meccaniche, mentre quello in ottone lucido, cromato, brunito e alluminio anodizzato argento in ambienti ove è richiesta una particolare eleganza.

## PROCANAL

OTTONE NATURALE, LUCIDO, CROMATO, BRUNITO E SPAZZOLATO, ALLUMINIO NATURALE E ANODIZZATO ARGENTO



PCL... 10



**OTTONE NATURALE thermo packed 10 Pz - OTTONE LUCIDO, CROMATO, BRUNITO E SPAZZOLATO thermo packed**  
lunghezza barre 2,7 ml - conf. 40 PZ - 108 ml (PCLOC 10 - 81 ml)

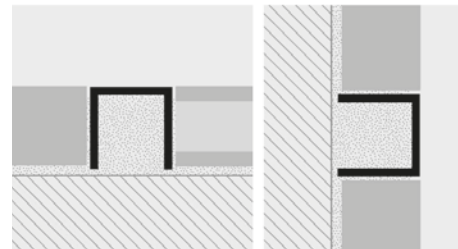
Articolo	L x H mm
PCLON 10	10 X 10
PCLOL 10	10 X 10
PCLOC 10	10 X 10
PCLOB 10	10 X 10
PCLOS 10	10 X 10

**ALLUMINIO NATURALE thermo packed 10 Pz ALLUMINIO ANODIZZATO ARGENTO thermo packed**  
lunghezza barre 2,7 ml - conf. 40 PZ - 108 ml

Articolo	L x H mm
PCLAN 10	10 X 10
PCLAA 10	10 X 10

Disponibile in acciaio inox AISI 304/1.4301-V2A "PROLISTEL" 10x10 PLTAC 10 / PLTACS 10

### ESEMPI E ISTRUZIONI TECNICHE DI POSA



- Scegliere PROCANAL in funzione del materiale e della finitura desiderata.
- Tagliare PROCANAL alla lunghezza desiderata ed applicare l'adesivo sul supporto dove sarà posato il profilo.
- Posare il profilo avendo cura di allinearli con le piastrelle e di lasciare una fuga di circa 2 millimetri. Rimuovere immediatamente residui di adesivo dalla superficie del profilo.
- Stuccare accuratamente le fughe tra profilo e piastrella onde evitare il ristagno di eventuale acqua. Rimuovere immediatamente residui di stucco dalla superficie del profilo.

### GAMMA COLORI



### GAMMA COLORI



**PROFLAT** è un profilo di separazione in acciaio inox AISI 304/1.4301-V2A lucido e ottone naturale a forma di "I" da posare a malta tra due differenti pavimentazioni. **PROFLAT** in acciaio lucido ed ottone è indicato in ambienti ove è richiesta una elevata resistenza alle sollecitazioni meccaniche e chimiche

## PROFLAT

ACCIAIO INOX AISI 304/1.4301-V2A OTTONE NATURALE



**ACCIAIO INOX AISI 304/1.4301-V2A**  
lunghezza barre 3 ml - conf. 5 PZ - 15 ml

Articolo	L x H mm
GPLAC 2033	3 X 20
GPLAC 4033	3 X 40


**ACCIAIO INOX AISI 304/1.4301-V2A**  
lunghezza barre 3 ml - conf. 5 PZ - 15 ml

Articolo	L x H mm
GPLAC 2053	5 X 20
GPLAC 5053	5 X 50

**OTTONE LEVIGABILE NATURALE**  
lunghezza barre 2,7 ml - conf. 5 PZ - 13,5 ml

Articolo	L x H mm
GPLON 2025	2,5 X 20
GPLON 4025	2,5 X 40

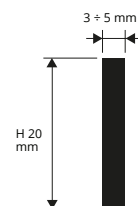
### GAMMA COLORI



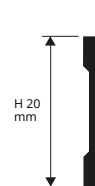
**IDONEO AL CONTATTO CON PRODOTTI ALIMENTARI.**  
DISPONIBILI SU RICHIESTA in acciaio INOX satinato

- Scegliere "PROFLAT" in funzione dell'altezza e della superficie a vista desiderata.
- Tagliare "PROFLAT" alla lunghezza desiderata.
- Tagliare con la cazzuola il massetto fresco seguendo il bordo della pavimentazione.
- Posizionare "PROFLAT" nel massetto fresco avendo cura di allinearli con la superficie della pavimentazione.
- Stuccare accuratamente le fughe tra profilo e piastrella onde evitare il ristagno di eventuale acqua. Rimuovere immediatamente residui di stucco dalla superficie del profilo.

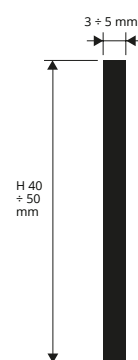
GPLAC 203.. / 205..



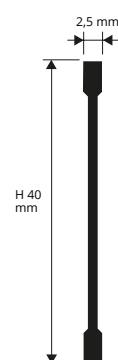
GPLON 2025



GPLAC 403.. / 505..



GPLON 4025



### ESEMPI E ISTRUZIONI TECNICHE DI POSA

