PROSLIDER

EDELSTAHL AISI 304/1.4301-V2A
GLÄNZEND UND SATINIERT

PROSLIDER aus Edelstahl AISI 304 / 1.4301-V2A ist ein Profil für die Verbindung von zwei Bodenebenen ohne Stufen und als Kantenschutz für den Boden. Seine Stanze gibt eine optimale Verankerung unter der Fliesen. **PROSLIDER** aus Edelstahl glänzend und satiniert ist geeignet in Bereiche mit höhen mechanischen und chemischen Belastungen.

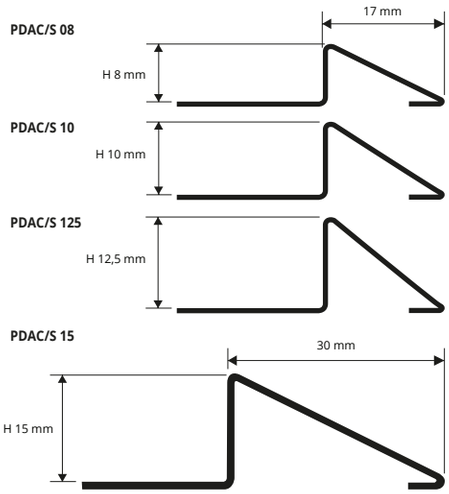

EDELSTAHL AISI 304/1.4301-V2A-V2A GLÄNZEND mit Schutzfolie
Stangenlänge **2,7 Lfm** - VE **20 Stk.** - **54 Lfm** - **10/10 mm**

Artikel	H mm		
PDAC 08	8		
PDAC 10	10		
PDAC 125	12,5		
PDAC 15	15		
PDAC 20	20		

EDELSTAHL AISI 304/1.4301-V2A-V2A SATINIERT mit Schutzfolie
Stangenlänge **2,7 Lfm** - VE **20 Stk.** - **54 Lfm** - **10/10 mm**

Artikel	H mm		
PDACS 08	8		
PDACS 10	10		
PDACS 125	12,5		
PDACS 15	15		
PDACS 20	20		

FÜR DEN KONKAKT MIT LEBENSMITTELN GEEIGNET.

BEISPIEL UND TECHNISCHE ANLEITUNG FÜR DIE VERLEGUNG

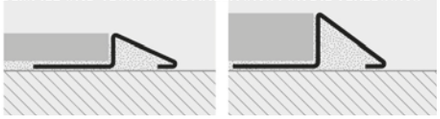

1. Je nach Oberflächendekor und Stärke des Bodens "PROSLIDER" auswählen. **2.** Das zugeschnittene "PROSLIDER" anbringen, anpassen und Fliesenkleber in Anwendungsbereich auftragen **3.** Der Kleber auftragen. PROJOINT genau in der Fuge des Estrichs anbrigen. **4.** Die Fliesen sorgsam auf gleicher Höhe mit der Profilkante mit einer Fuge von etwa 2 mm anbringen. Sofort die Reste von Kleber von der Oberfläche des Profils entfernen. **5.** Der Raum zwischen Profil und Fliesen großzügig mit Fugenkleber gegen Wassereinlagerungen absichern. Sofort die Reste von Kleber von der Oberfläche des Profils entfernen.

FARBPALETTE

AC - Edelstahl AISI 304/1.4301-V2A glänzend | **ACS** - Edelstahl AISI 304/1.4301-V2A satiniert

PROSLIDER

MESSING NATUR UND GLÄNZEND

PROSLIDER aus Messing ist ein Profil für die Verbindung von zwei Bodenebenen ohne Stufen und als Kantenschutz für den Boden. Seine Stanze gibt eine optimale Verankerung unter der Fliesen. **PROSLIDER** aus Messing natur und glänzend ist geeignet in Bereiche mit höhen mechanischen und chemischen Belastungen.

Übergangsprofile

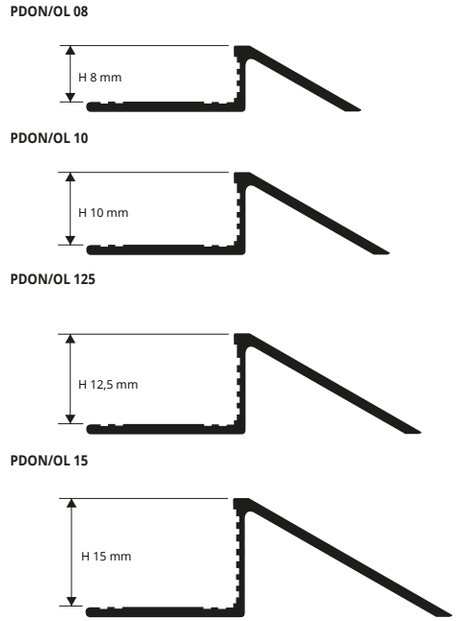

MESSING NATUR Thermoverpackung 5 Stk.
Stangenlänge **2,7 Lfm** - VE **20 Stk.** - **54 Lfm**

Artikel	H mm			
PDON 08	8			*
PDON 10	10			
PDON 125	12,5			*
PDON 15	15			*



MESSING GLÄNZEND Thermoverpackung
Stangenlänge **2,7 Lfm** - VE **20 Stk.** - **54 Lfm**

Artikel	H mm			
PDOL 08	8			*
PDOL 10	10			
PDOL 125	12,5			*
PDOL 15	15			*

BEISPIELE FÜR DIE VERLEGUNG

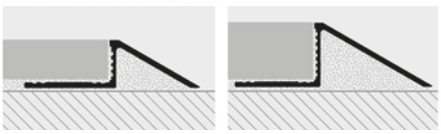

TECHNISCHE ANLEITUNG FÜR DIE VERLEGUNG
1. Je nach Oberflächendekor und Stärke des Bodens "PROSLIDER" auswählen. **2.** Das zugeschnittene "PROSLIDER" anbringen, anpassen und Fliesenkleber in Anwendungsbereich auftragen **3.** Der Kleber auftragen "PROSLIDER" genau in der Fuge des Estrichs anbrigen. **4.** Die Fliesen sorgsam auf gleicher Höhe mit der Profilkante mit einer Fuge von etwa 2 mm anbringen. Sofort die Reste von Kleber von der Oberfläche des Profils entfernen. **5.** Der Raum zwischen Profil und Fliesen großzügig mit Fugenkleber gegen Wassereinlagerungen absichern. Sofort die Reste von Kleber von der Oberfläche des Profils entfernen.

FARBPALETTE

ON - Messing natur | **OL** - Messing glänzend

*** = Produktion auf Anfrage mit Mindestmenge von 100 Stk. Produktionszeit 4/5 Wochen, Preis zu vereinbaren**