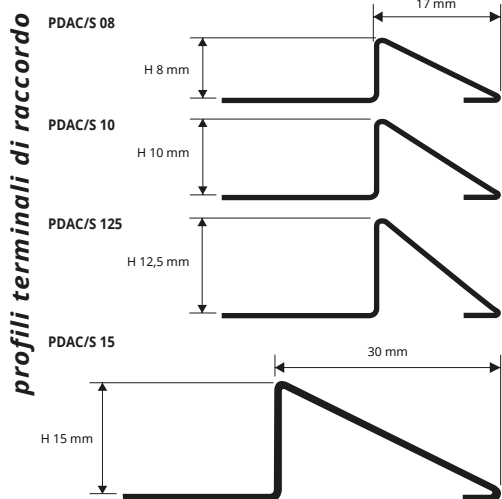


PROSLIDER

ACCIAIO INOX AISI 304/1.4301-V2A
LUCIDO E SATINATO

PROSLIDER è un profilo in acciaio inox AISI 304 / 1.4301-V2A che consente di raccordare in modo continuo e senza gradini una pavimentazione in sovrapposizione ad una esistente e di proteggere i bordi del pavimento, munito di aletta traforata che ne garantisce l'aggancio sotto la piastrella. **PROSLIDER** in acciaio lucido e satinato è indicato per qualsiasi ambiente dove è richiesta una elevata resistenza alle sollecitazioni meccaniche e chimiche.



ACCIAIO INOX AISI 304/1.4301-V2A LUCIDO con film protettivo
lung. barre 2,7 ml - conf. 20 PZ - 54 ml - 10/10 mm

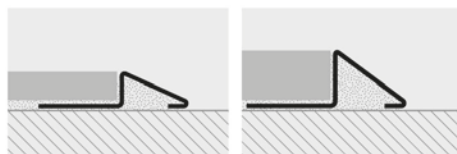
Articolo	H mm
PDAC 08	8
PDAC 10	10
PDAC 125	12,5
PDAC 15	15
PDAC 20	20



ACCIAIO INOX AISI 304/1.4301-V2A SATINATO con film protettivo
lung. barre 2,7 ml - conf. 20 PZ - 54 ml - 10/10 mm

Articolo	H mm
PDACS 08	8
PDACS 10	10
PDACS 125	12,5
PDACS 15	15
PDACS 20	20

ESEMPI E ISTRUZIONI TECNICHE DI POSA



- Scegliere PROSLIDER in funzione della finitura desiderata e dello spessore del pavimento.
- Tagliare PROSLIDER alla lunghezza desiderata e applicare l'adesivo sul supporto dove sarà posato il profilo.
- Riempire la cavità del profilo con adesivo e premere l'aletta di ancoraggio di PROSLIDER nell'adesivo.
- Posare le piastrelle avendo cura di allinearle al profilo e di lasciare una fuga di circa 2 mm.
- Stuccare accuratamente le fughe tra profilo e piastrella onde evitare il ristagno di eventuale acqua.

IDONEO AL CONTATTO CON PRODOTTI ALIMENTARI.

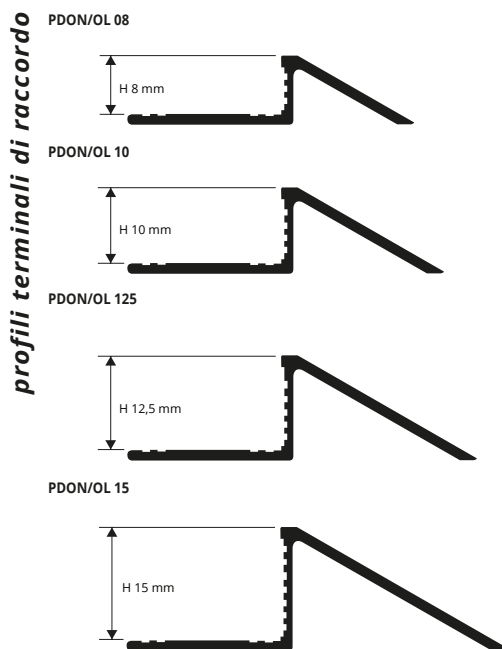
GAMMA COLORI



PROSLIDER

OTTONE NATURALE E LUCIDO

PROSLIDER è un profilo in ottone che consente di raccordare in modo continuo e senza gradini una pavimentazione in sovrapposizione ad una esistente e di proteggere i bordi del pavimento, munito di aletta traforata che ne garantisce l'aggancio sotto la piastrella. **PROSLIDER** in ottone naturale e lucido è indicato per qualsiasi ambiente ove è richiesta una buona resistenza alle sollecitazioni meccaniche e chimiche.



OTTONE NATURALE thermo packed 5 Pz
lung. barre 2,7 ml - conf. 20 PZ - 54 ml

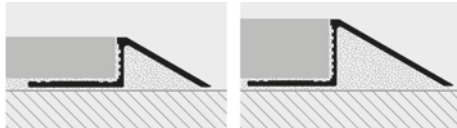
Articolo	H mm
PDON 08	8
PDON 10	10
PDON 125	12,5
PDON 15	15



OTTONE LUCIDO thermo packed
lung. barre 2,7 ml - conf. 20 PZ - 54 ml

Articolo	H mm
PDOL 08	8
PDOL 10	10
PDOL 125	12,5
PDOL 15	15

ESEMPI DI POSA



ISTRUZIONI TECNICHE DI POSA

- Scegliere PROSLIDER in funzione della finitura desiderata e dello spessore del pavimento.
- Tagliare PROSLIDER alla lunghezza desiderata e applicare l'adesivo sul supporto dove sarà posato il profilo.
- Riempire la cavità del profilo con adesivo e premere l'aletta di ancoraggio di PROSLIDER nell'adesivo.
- Posare le piastrelle avendo cura di allinearle al profilo e di lasciare una fuga di circa 2 mm. Rimuovere immediatamente residui di adesivo dalla superficie del profilo.
- Stuccare accuratamente le fughe tra profilo e piastrella onde evitare il ristagno di eventuale acqua. Rimuovere immediatamente residui di stucco dalla superficie del profilo.

GAMMA COLORI



* = Articolo a richiesta minimo d'ordine 100 pz. Tempi di produzione 4/5 settimane. Prezzo da concordare