

PROCARPET ACC aus Edelstahl AISI 304 / 1.4301-V2A ist ein Profil für die Verbindung von einem Fliesenboden mit einem Teppichboden ohne Stufen und als Kantenschutz für den Boden. Seine Stanze gibt eine optimale Verankerung unter der Fliesen. **PROCARPET ACC** aus Edelstahl glänzend und satiniert ist geeignet in Bereiche mit hohen mechanischen und chemischen Belastungen.

PROCARPET ACC

EDELSTAHL AISI 304/1.4301-V2A



EDELSTAHL AISI 304/1.4301-V2A GLÄNZEND mit Schutzfolie
Stangenlänge 2,7 Lfm - VE 20 Stk. - 54 Lfm - 10/10 mm

Artikel	H mm		
PRTAC 08	8		
PRTAC 10	10		
PRTAC 125	12,5		

EDELSTAHL AISI 304/1.4301-V2A SATINIERT mit Schutzfolie
Stangenlänge 2,7 Lfm - VE 20 Stk. - 54 Lfm - 10/10 mm

Artikel	H mm		
PRTACS 08	8		
PRTACS 10	10		
PRTACS 125	12,5		

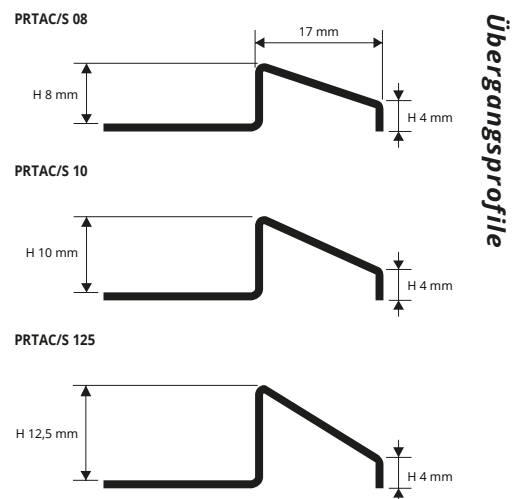
FARBPALETTE



TECHNISCHE ANLEITUNG FÜR DIE VERLEGUNG

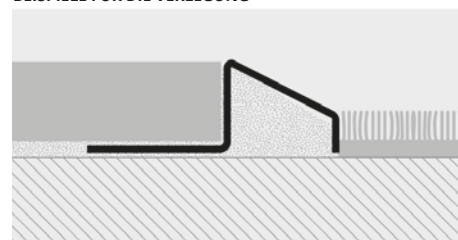
1. Je nach Oberflächendekor und Stärke des Bodens "PROCARPET ACC" auswählen. 2. Das zugeschnittene "PROCARPET ACC" anbringen, anpassen und Fliesenkleber in Anwendungsbereich auftragen. 3. Der Kleber auftragen. "PROCARPET ACC" genau in der Fuge des Estrichs anbringen. 4. Die Fliesen sorgsam auf gleicher Höhe mit der Profilkante mit einer Fuge von etwa 2 mm anbringen. Sofort die Reste von Kleber von der Oberfläche des Profils entfernen. 5. Der Raum zwischen Profil und Fliesen großzügig mit Fugenkleber gegen Wassereinlagerungen absichern. Sofort die Reste von Kleber von der Oberfläche des Profils entfernen.

FÜR DEN KONKAKT MIT LEBENSMITTELN GEEIGNET.



Übergangprofile

BEISPIELE FÜR DIE VERLEGUNG



PROCARPET OTT aus Messing ist ein Profil für die Verbindung von einem Fliesenboden mit einem Teppichboden ohne Stufen und als Kantenschutz für den Boden. Seine Stanze gibt eine optimale Verankerung unter der Fliesen. **PROCARPET OTT** aus Edelstahl glänzend und satiniert ist geeignet in Bereiche mit hohen mechanischen und chemischen Belastungen.

PROCARPET OTT

MESSING NATUR UND GLÄNZEND



MESSING NATUR Thermoverpackung 5 Stk.
Stangenlänge 2,7 Lfm - VE 20 Stk. - 54 Lfm

Artikel	H mm		
PRTON 08	8		
PRTON 10	10		

MESSING GLÄNZEND Thermoverpackung
Stangenlänge 2,7 Lfm - VE 20 Stk. - 54 Lfm

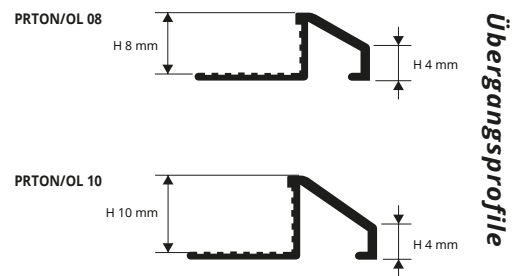
Artikel	H mm		
PRTOL 08	8		
PRTOL 10	10		

FARBPALETTE



TECHNISCHE ANLEITUNG FÜR DIE VERLEGUNG

1. Je nach Oberflächendekor und Stärke des Bodens "PROCARPET OTT" auswählen. 2. Das zugeschnittene "PROCARPET OTT" anbringen, anpassen und Fliesenkleber in Anwendungsbereich auftragen. 3. Der Kleber auftragen. PROJOINT genau in der Fuge des Estrichs anbringen. 4. Die Fliesen sorgsam auf gleicher Höhe mit der Profilkante mit einer Fuge von etwa 2 mm anbringen. Sofort die Reste von Kleber von der Oberfläche des Profils entfernen. 5. Der Raum zwischen Profil und Fliesen großzügig mit Fugenkleber gegen Wassereinlagerungen absichern. Sofort die Reste von Kleber von der Oberfläche des Profils entfernen.



Übergangprofile

BEISPIELE FÜR DIE VERLEGUNG

