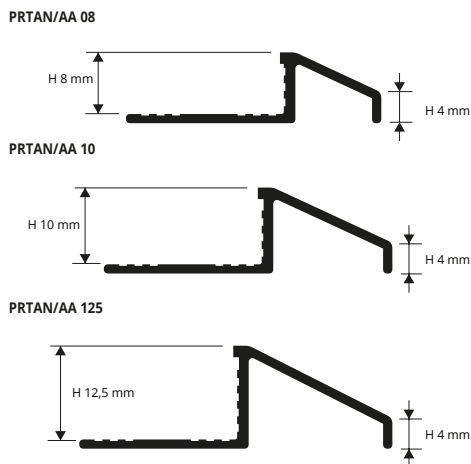


# PROCARPET ALL

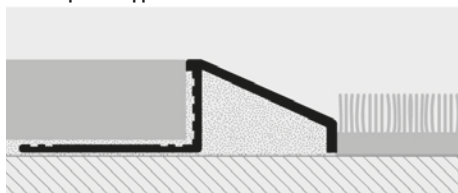
АЛЮМИНИЙ НАТУРАЛЬНЫЙ И АНОДИРОВАННЫЙ ОТДЕЛКА СЕРЕБРО

**PROCARPET ALL** является профилем из алюминия (натуральный или анодированный), используемый для соединения двух настилов пола различной толщины и, в особенности, для присоединения к плиточному или паркетному полу ковров, покрывающих весь пол, создавая отличное соединение благодаря вертикальной части  $\leq 4$ мм. Полностью защищает край пола более высокого уровня, выдерживает тяжелые грузы, частый проход ручных вагонеток и транспортных средств, а также интенсивное пешеходное движение.

окантовочные соединительные профили



ОБРАЗЦЫ УКЛАДКИ



АЛЮМИНИЙ НАТУРАЛЬНЫЙ в термоупаковке 5 Шт.  
длина бруска 2,70 Лин.М - упак. 20 Шт. - 54 Лин.М

Артикул	Н мм
PRTAN 08	8
PRTAN 10	10
PRTAN 125	12,5

АНОДИРОВ. АЛЮМИНИЙ СЕРЕБРО в термоупаковке  
длина бруска 2,70 Лин.М - упак. 20 Шт. - 54 Лин.М

Артикул	Н мм
PRTAA 08	8
PRTAA 10	10
PRTAA 125	12,5

### ТЕХНИЧЕСКИЕ ИНСТРУКЦИИ УКЛАДКИ

1. Выбрать PROCARPET учитывая точную высоту пола.
2. Используя зубчатую распорку наложить клеящее средство на область применяемого профиля.
3. Положить и выровнять профиль, отрезав до необходимой длины, прижимая перфорированную кромку в клеящее средство.
4. Положить плитки, выравнявая их так, чтобы верхний край профиля был "без выступов" с плиткой.
5. Заполнить пространство профиля/плитки клеящим средством, чтобы предотвратить скопление воды в каких-либо пустотах.

### ЦВЕТОВАЯ ГАММА

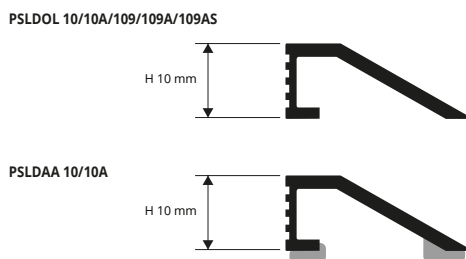


# PROSKID

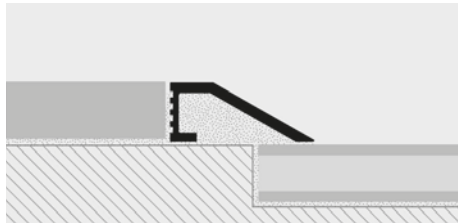
ЛАТУНЬ БЛЕСТЯЩАЯ И АЛЮМИНИЙ АНОДИРОВАННЫЙ СЕРЕБРО

**PROSKID** скошенный профиль идеален для бесступенчатого соединения двух этажей различной высоты, где не был установлен никакой переходный профиль в момент укладки. Для укладки используется силикон. Ряд зубов на профиле помогает закреплению силикона или клея. Прочный и эстетически привлекательный.

окантовочные соединительные профили



ОБРАЗЦЫ И ТЕХНИЧЕСКИЕ ИНСТРУКЦИИ УКЛАДКИ



1. Используя зубчатую распорку наложить клеящее средство на область применяемого профиля и если необходимо добавить силикон.
2. Положить и выровнять профиль (отрезать до необходимой длины) зубчатой частью против пола, с которым он будет соединен.

Профили в натуральной и гладкой ЛАТУНЬи могут подвергнуться окислению в среде с высоким уровнем влажности.Получающиеся следы могут быть легко удалены путем полировки профилей определенными химическими средствами, найденными в продаже, такими как Сидол, Смак и подобные.



ЛАТУНЬ БЛЕСТЯЩАЯ в термоупаковке  
длина бруска 2,70 Лин.М - упак. 20 Шт. - 54 Лин.М

Артикул	Н мм
PSLDOL 10	10
PSLDOL 10A	10

«А» в конце кода продукта = Товар с клеем.

ЛАТУНЬ БЛЕСТЯЩАЯ в термоупаковке  
длина бруска 0,90 Лин.М - упак. 20 Шт.



Артикул	Н мм
PSLDOL 109AS	10

«AS» в конце кода продукта = Товар с клеем.

ЛАТУНЬ БЛЕСТЯЩАЯ в термоупаковке  
длина бруска 0,90 Лин.М - упак. 20 Шт.



Артикул	Н мм
PSLDOL 109	10
PSLDOL 109A	10

«А» в конце кода продукта = Товар с клеем.

АНОДИРОВ. АЛЮМИНИЙ СЕРЕБРО в термоупаковке  
длина бруска 2,70 Лин.М - упак. 20 Шт. - 54 Лин.М

Артикул	Н мм
PSLDAA 10	10
PSLDAA 10A	10

«А» в конце кода продукта = Товар с клеем.

### ЦВЕТОВАЯ ГАММА



\* = По запросу, необходимо, согласовать цены и сроки поставки. Минимальном заказе на 100 Шт.