PROLEVALL 29 es un perfil de acabado, fabricado en aluminio anodizado oro, plata o bronce, disponible en versión autoadhesiva o con agujeros. Se utiliza para conectar de forma limpia y elegante las superficies terminadas con espesores diferentes, -cerámica, madera, parquet, mármol- o cualquier otro material de un espesor entre 4 y 6 mm. **PROLEVALL 29** asegura un acabado perfecto y de poco espesor que oculta las imperfecciones de corte del revestimiento. El diseño de los bordes garantiza una perfecta adherencia con el pavimento.

PROLEVALL 29

ALUMINIO ANODIZADO ORO, PLATA, BRONCE
AUTOADHESIVO - AGUJEREADO

ALU. ANODIZADO con adhesivo termo empaquetado
Unidades de **2,7 M** de largo - Paq. de **40 UD** - **108 M**

Artículo	H x L mm
PLV... 29A	5,5 X 29

ALU. ANODIZADO con adhesivo termo empaquetado SELF PACK
Unidades de **0,83 M** de largo - Paq. de **20 UD**

Artículo	H x L mm
PLV... 298AS	5,5 X 29

ALU. ANODIZADO con adhesivo termo empaquetado SELF PACK
Unidades de **0,93 M** de largo - Paq. de **20 UD**

Artículo	H x L mm
PLV... 299AS	5,5 X 29

ALU. ANODIZADO con adhesivo termo empaquetado SELF PACK
Unidades de **1,03 M** de largo - Paq. de **20 UD**

Artículo	H x L mm
PLV... 2910AS	5,5 X 29

ALU. ANODIZADO agujereado termo empaquetado
Unidades de **2,7 M** de largo - Paq. de **40 UD** - **108 M**

Artículo	H x L mm
PLV... 29F	5,5 X 29

ALU. ANODIZADO agujereado con tacos y tornillos termo empaquetado - Unidades de **0,83 M** de largo - Paq. de **20 UD** SELF PACK

Artículo	H x L mm
PLV... 298FS	5,5 X 29

*

ALU. ANODIZADO agujereado con tacos y tornillos termo empaquetado - Unidades de **0,93 M** de largo - Paq. de **20 UD** SELF PACK

Artículo	H x L mm
PLV... 299FS	5,5 X 29

ALU. ANODIZADO agujereado con tacos y tornillos termo empaquetado - Unidades de **1,03 M** de largo - Paq. de **20 UD** SELF PACK

Artículo	H x L mm
PLV... 2910FS	5,5 X 29

Disponible en los acabados: AA-AO (bajo pedido mínimo de 100 uds disponible también AB, AT-CH-SB). El código del acabado requerido se tiene que añadir al código del artículo. Por ejemplo: PLV...29A (acabado elegido Anodizado oro) PLVAO 29A

GAMA COLORES

AA - Alu. anodizado plata | **AO** - Alu. Anodizado oro

BAJO PEDIDO CANTIDAD MINIMA 100 UDS cada color y altura

AB - Alu. anodizado bronce | **AT** - Alu. anodizado titanio | **CH** - Alu. anodizado champagne | **SB** - Alu. anodizado arena

(Precios a concordar. Tiempo de producción 4/5 semanas)

PLV... 29A
PLV... 299AS
PLV... 2910AS

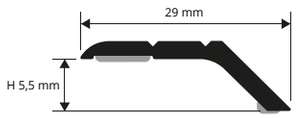

PLV... 29F
PLV... 298FS
PLV... 299FS
PLV... 2910FS

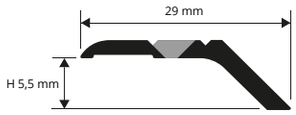

EJEMPLOS Y INSTRUCCIONES TECNICAS DE COLOCACIÓN

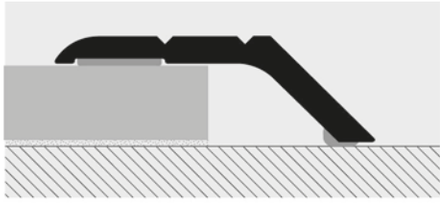

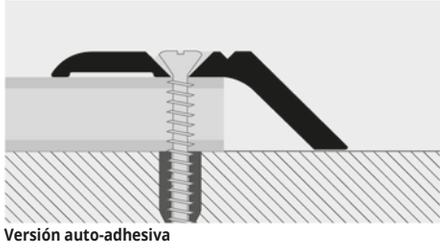

Versión auto-adhesiva
1. Definir el perfil y cortarlo a la medida necesaria. **2.** Limpiar muy bien la superficie donde se va a colocar el perfil eliminando sobre todo las sustancias grasas. **3.** Retirar la protección del adhesivo. **4.** Fijar el perfil presionando sin golpearlo.
Versión agujereada
1. Definir el perfil y cortarlo a la medida necesaria. **2.** Superponiendo el perfil, marcar la ubicación de los agujeros. Retirar el perfil y agujerear el soporte. **3.** Colocar los tacos en los agujeros. **4.** Atornillar el perfil utilizando tornillos con cabeza palana.

perfiles de terminaciòn y conexiòn

PROLEVALL 33 es un perfil de acabado, fabricado en latón extrusionado brillo, disponible en versión autoadhesiva o con agujeros. Se utiliza para conectar de forma limpia y elegante las superficies terminadas con espesores diferentes, -cerámica, madera, parquet, mármol- o cualquier otro material de un espesor entre 4 y 6 mm. **PROLEVALL 33** asegura un acabado perfecto y de poco espesor que oculta las imperfecciones de corte del revestimiento. El diseño de los bordes garantiza una perfecta adherencia con el pavimento.

PROLEVALL 33

LATÓN BRILLO
Y AUTOADHESIVO - AGUJEREADO

LATÓN BRILLANTE con adhesivo termo empaquetado
Unidades de **2,7 M** de largo - Paq. de **20 UD** - **54 M**

Artículo	H x L mm
PLVOL 33A	5,5 X 33

LATÓN BRILLANTE con adhesivo termo empaquetado SELF PACK
Unidades de **0,83 M** de largo - Paq. de **20 UD**

Artículo	H x L mm
PLVOL 338AS	5,5 X 33

*

LATÓN BRILLANTE con adhesivo termo empaquetado SELF PACK
Unidades de **0,93 M** de largo - Paq. de **20 UD**

Artículo	H x L mm
PLVOL 339AS	5,5 X 33

*

LATÓN BRILLANTE con adhesivo termo empaquetado SELF PACK
Unidades de **1,03 M** de largo - Paq. de **20 UD**

Artículo	H x L mm
PLVOL 3310AS	5,5 X 33

*

LATÓN BRILLANTE agujereado termo empaquetado
Unidades de **2,7 M** de largo - Paq. de **20 UD** - **54 M**

Artículo	H x L mm
PLVOL 33F	5,5 X 33

LATÓN BRILLANTE agujereado con tacos y tornillos termo empaquetado - Unidades de **0,83 M** de largo - Paq. de **20 UD** SELF PACK

Artículo	H x L mm
PLVOL 338FS	5,5 X 33

*

LATÓN BRILLANTE agujereado con tacos y tornillos termo empaquetado - Unidades de **0,93 M** de largo - Paq. de **20 UD** SELF PACK

Artículo	H x L mm
PLVOL 339FS	5,5 X 33

*

LATÓN BRILLANTE agujereado con tacos y tornillos termo empaquetado - Unidades de **1,03 M** de largo - Paq. de **20 UD** SELF PACK

Artículo	H x L mm
PLVOL 3310FS	5,5 X 33

*

GAMA COLORES

OL - Laton brillo

PLVOL 33A
PLVOL 338AS
PLVOL 339AS
PLVOL 3310AS

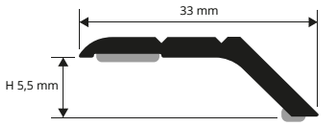

PLVOL 33F
PLVOL 338FS
PLVOL 339FS
PLVOL 3310FS

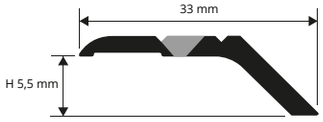

EJEMPLOS Y INSTRUCCIONES TECNICAS DE COLOCACIÓN

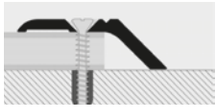

Versión auto-adhesiva
1. Definir el perfil y cortarlo a la medida necesaria. **2.** Limpiar muy bien la superficie donde se va a colocar el perfil eliminando sobre todo las sustancias grasas. **3.** Retirar la protección del adhesivo. **4.** Fijar el perfil presionando sin golpearlo
Versión agujereada
1. Definir el perfil y cortarlo a la medida necesaria.
2. Superponiendo el perfil, marcar la ubicación de los agujeros. Retirar el perfil y agujerear el soporte. **3.** Colocar los tacos en los agujeros. **4**. Atornillar el perfil utilizando tornillos con cabeza palana

perfiles de terminaciòn y conexiòn

*** = Producción a petición con cantidad mínima de 100 pzs. Tiempo de producción 4/5 semanas, precio a convenir.**