

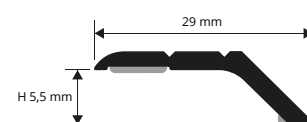
Le **PROLEVALL 29** est un profilé d'extrémité/raccord en aluminium anodisé or, argent disponible en version auto-adhésive ou percée. Il permet de raccorder de manière propre et élégante des surfaces de nature et épaisseur semblables ou différentes, non coplanaires comme la céramique, le bois, le parquet, le marbre ou tout autre type de matériel d'une épaisseur comprise entre 4 et 6mm. Le PROLEVALL 29 assure une finition parfaite qui cache les éventuelles imperfections de coupe du revêtement. Ses bords garantissent une excellente adhérence au sol.

## PROLEVALL 29

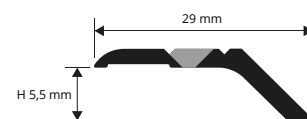
ALUMINIUM ANODISÉ OR, ARGENT  
AVEC ADHÉSIF ET PERCÉ



PLV... 29A  
PLV... 299AS  
PLV... 2910AS



PLV... 29F  
PLV... 298FS  
PLV... 299FS  
PLV... 2910FS



profils de transition

**ALUMINIUM ANODISÉ AVEC ADHÉSIF - thermo packed**  
longueur b. 2,7 ML - cond. 40 Pces - 108 ML

Article	H x L mm		
PLV... 29A	5,5 X 29		

**ALUMINIUM ANODISÉ AVEC ADHÉSIF - thermo packed** longueur b. 0,83 ML - cond. 20 Pces



Article	H x L mm		
PLV... 298AS	5,5 X 29		

**ALUMINIUM ANODISÉ AVEC ADHÉSIF - thermo packed** longueur b. 0,93 ML - cond. 20 Pces



Article	H x L mm		
PLV... 299AS	5,5 X 29		

**ALUMINIUM ANODISÉ AVEC ADHÉSIF - thermo packed** longueur b. 1,03 ML - cond. 20 Pces



Article	H x L mm		
PLV... 2910AS	5,5 X 29		

**ALUMINIUM ANODISÉ PERCÉ - thermo packed**  
longueur b. 2,7 ML - cond. 40 Pces - 108 ML

Article	H x L mm		
PLV... 29F	5,5 X 29		

**ALUMINIUM ANODISÉ PERCÉ avec vis et chevilles thermo packed** longueur b. 0,83 ML - cond. 20 Pces



Article	H x L mm		
PLV... 298FS	5,5 X 29		

**ALUMINIUM ANODISÉ PERCÉ avec vis et chevilles thermo packed** longueur b. 0,93 ML - cond. 20 Pces



Article	H x L mm		
PLV... 299FS	5,5 X 29		


**ALUMINIUM ANODISÉ PERCÉ avec vis et chevilles thermo packed** longueur b. 1,03 ML - cond. 20 Pces



Article	H x L mm		
PLV... 2910FS	5,5 X 29		

Disponible en finition: AA - AO (AB, AT, CH et SB disponible sur requête avec un minimum de commande de 100 pcs). Le sigle de la couleur doit être ajouté au code de l'article. Exemple: PLV... 29A (finition choisie Anod. Or) PLVAO 29A.

### GAMME COULEURS

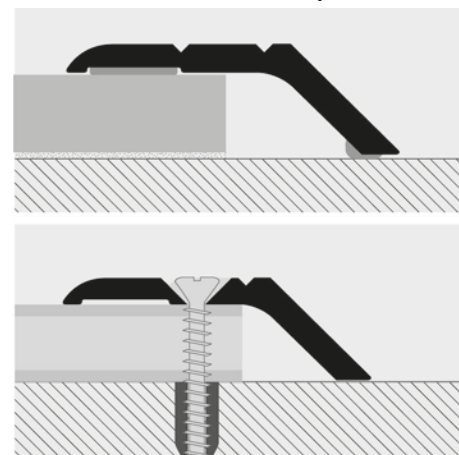


### DISPONIBLE MINIMUM 100 PCES



Prix à fixer. Délai de production 4/5 semaines

### EXEMPLES ET INSTRUCTION DE TECHNIQUES DE POSE



#### Version adhésive

1. Choisir le profilé adapté et le couper à la longueur nécessaire.
2. Dégraisser soigneusement, laver et nettoyer le plan d'appui.
3. Enlever la protection de l'adhésif. 4. Poser le profilé sans marteler, en exerçant une pression uniforme.

#### Version percée

1. Choisir le profilé adapté et le couper à la longueur nécessaire.
2. Marquer la position des trous en utilisant comme référence les trous du profilé. 3. Introduire les vis dans les trous effectués. 4. Fixer le profilé à l'aide de vis à tête évasées adaptées aux sièges prévus sur le profilé.

Le **PROLEVALL 33** est un profilé d'extrémité/raccord en laiton poli extrudé disponible en version auto-adhésive ou percée. Il permet de raccorder de manière propre et élégante des surfaces déjà posées de nature et épaisseur semblables ou différentes non coplanaires comme la céramique, le bois, le parquet, le marbre ou tout autre type de matériel d'une épaisseur comprise entre 4 et 6 mm. Le PROLEVALL 33 assure une finition parfaite qui cache les éventuelles imperfections de coupe du revêtement. Ses bords profilés garantissent une excellente adhérence au sol.

## PROLEVALL 33

LAITON POLI  
AUTO-ADHÉSIF ET PERCÉ

**LAITON POLI AVEC ADHÉSIF - thermo packed**  
longueur b. 2,7 ML - cond. 20 Pces - 54 ML

Article	H x L mm		
PLVOL 33A	5,5 X 33		

**LAITON POLI AVEC ADHÉSIF - thermo packed** longueur b. 0,83 ML - cond. 20 Pces



Article	H x L mm		
PLVOL 338AS	5,5 X 33		

**LAITON POLI AVEC ADHÉSIF - thermo packed** longueur b. 0,93 ML - cond. 20 Pces



Article	H x L mm		
PLVOL 339AS	5,5 X 33		

**LAITON POLI AVEC ADHÉSIF - thermo packed** longueur b. 1,03 ML - cond. 20 Pces



Article	H x L mm		
PLVOL 3310AS	5,5 X 33		

**LAITON POLI PERCÉ - thermo packed**  
longueur b. 2,7 ML - cond. 20 Pces - 54 ML

Article	H x L mm		
PLVOL 33F	5,5 X 33		

**LAITON POLI PERCÉ avec vis et chevilles thermo packed** longueur b. 0,83 ML - cond. 20 Pces



Article	H x L mm		
PLVOL 338FS	5,5 X 33		

**LAITON POLI PERCÉ avec vis et chevilles thermo packed** longueur b. 0,93 ML - cond. 20 Pces



Article	H x L mm		
PLVOL 339FS	5,5 X 33		

**LAITON POLI PERCÉ avec vis et chevilles thermo packed** longueur b. 1,03 ML - cond. 20 Pces

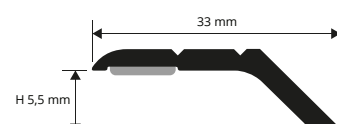


Article	H x L mm		
PLVOL 3310FS	5,5 X 33		

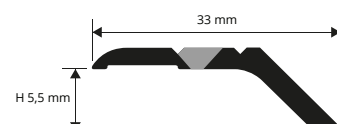
### GAMME COULEURS



PLVOL 33A  
PLVOL 338AS  
PLVOL 339AS  
PLVOL 3310AS




PLVOL 33F  
PLVOL 338FS  
PLVOL 339FS  
PLVOL 3310FS



profils de transition

### EXEMPLES ET INSTRUCTION DE TECHNIQUES DE POSE



#### Version adhésive

1. Choisir le profilé adapté et le couper à la longueur nécessaire.
2. Dégraisser soigneusement, laver et nettoyer le plan d'appui.
3. Enlever la protection de l'adhésif. 4. Poser le profilé sans marteler, en exerçant une pression uniforme.

#### Version percée

1. Choisir le profilé adapté et le couper à la longueur nécessaire.
2. Marquer la position des trous en utilisant comme référence les trous du profilé. 3. Introduire les vis dans les trous effectués. 4. Fixer le profilé à l'aide de vis à tête évasées adaptées aux sièges prévus sur le profilé.

\* = Production sur demande avec quantité minimale de 100 pcs. Délai de production 4/5 semaines. Prix à établir