

El **PROLINOLEUM** es un perfil de terminación y transición fabricado en Aluminio anodizado plata y oro. Suministrado con autoadhesivo. Se utiliza como terminación de pavimentos en PVC o linoleo y otros materiales de 3 mm de espesor. **PROLINOLEUM** asegura un acabado perfecto con poco espesor y cubre eventuales imperfecciones en el corte del pavimento. Colocación muy sencilla gracias al autoadhesivo que garantiza excelente fijación.

PROLINOLEUM

ALUMINIO ANODIZADO ORO Y PLATA
CON Y SIN ADHESIVO



ALUMINIO ANODIZADO ORO Y PLATA termo empaquetado
Unidades de 2,7 M de largo - Paq. de 40 UDS - 108 M


Artículo	H x L mm
PLU ... 16	2,5 X 16

ALUMINIO ANODIZADO ORO Y PLATA termo empaquetado - con adhesivo - Unidades de 2,7 M de largo - Paq. de 40 UDS - 108 M

Artículo	H x L mm
PLU ... 16A	2,5 X 16

Disponible en los acabados: AA (bajo pedido mínimo de 100 uds disponible también AO, AT, CH y SB). Añadir la inicial del color requerido al código del artículo.
Por ejemplo: PLU ... 16 (acabado elegido Oro) PLUAO 16.

GAMA COLORES



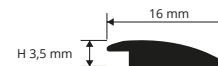
AA - Al. anodizado plata

BAJO PEDIDO CANTIDAD MINIMA 100 UDS por cada color y altura

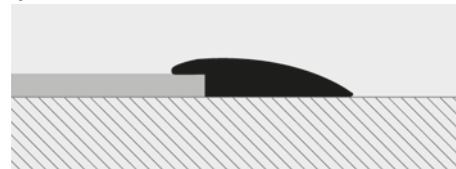


AO - Al. Anodizado oro AT - Aluminio anodizado titanio CH - Al. anodizado Champagne SB - Al. anodizado Arenado
(precios y plazos de suministro a confirmar)

PLU ... 16
PLU ... 16A



EJEMPLOS Y INSTRUCCIONES TECNICAS DE COLOCACIÓN



1. Definir el perfil y cortarlo a la medida necesaria. 2. Limpiar muy bien la superficie donde se va a colocar el perfil eliminando sobre todo las sustancias grasas. 3. Retirar la protección del adhesivo. 4. Fijar el perfil presionando sin golpearlo.

perfiles para bajos espesores

El **PROFLOOR 24** es un perfil de transición en acero inoxidable Aisi 304/1.4301-V2A y latón brillante. Suministrado con film de protección y autoadhesivo. Se utiliza como terminación o paso en superficies ya colocadas que presentan desnivel entre ellas (ejemplo cerámica-madera-parquet-mármol). Cubre desniveles entre 2 y 5mm. **PROFLOOR 24** asegura un perfecto acabado con un espesor mínimo y cubre imperfecciones de los cortes del pavimento. Colocación muy sencilla gracias al autoadhesivo que garantiza excelente fijación.

PROFLOOR 24

ACERO INOXIDABLE AISI 304/1.4301-V2A
E LATÓN BRILLO CON AUTOADHESIVO



ACERO INOX BRILLO AISI 304/1.4301-V2A autoadhesivo
termo empaquetado - Unidades de 2,7 M de largo - Paq. de 40 UDS - 108 M

Artículo	L x H mm
PFRAC 24A	2/4,5 X 30

ACERO INOX BRILLO AISI 304/1.4301-V2A autoadhesivo
termo empaquetado - Unidades de 0,93 M de largo - Paq. de 20 UDS  SELF PACK

Artículo	L x H mm
PFRAC 249AS	2/4,5 X 30

LATÓN BRILLO autoadhesivo termo empaquetado
Unidades de 2,7 M de largo - Paq. de 40 UDS - 108 M

Artículo	L x H mm
PFROL 24A	2/4,5 X 30


LATÓN BRILLO autoadhesivo termo empaquetado
Unidades de 0,93 M de largo - Paq. de 20 UDS  SELF PACK

Artículo	L x H mm
PFROL 249AS	2/4,5 X 30

APTO AL CONTACTO CON ALIMENTOS.

Bajo pedido perfiles en acero cepillado a mano. (precios y plazos de suministro a confirmar).

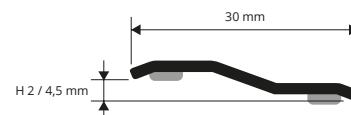
GAMA COLORES



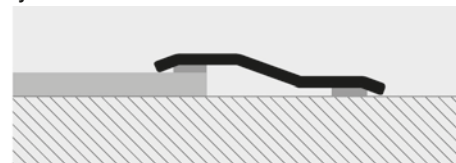
AC - Acero inoxidable AISI 304/1.4301-V2A brillante

OL - Latón brillo

PFRAC 24A/249A
PFROL 24A/249A



EJEMPLOS Y INSTRUCCIONES TECNICAS DE COLOCACIÓN



1. Definir el perfil y cortarlo a la medida necesaria. 2. Limpiar muy bien la superficie donde se va a colocar el perfil eliminando sobre todo las sustancias grasas. 3. Retirar la protección del adhesivo. 4. Fijar el perfil presionando sin golpearlo.

perfiles para bajos espesores