PROLINOLEUM окантовочный профиль из анодированного алюминия с отделкой золото/серебро. Используется для элегантной окантовки поверхностей из ПВХ, линолеума и других тонких материалов толщиной 2 - 3 мм. **PROLINOLEUM** обеспечивает идеальную отделку небольшой толщины, покрывая возможные дефекты резки покрытия. Прост в укладке, высокопрочное эластромерное клеящее вещество гарантирует превосходное схватывание.

PROLINOLEUM

АЛЮМИНИЙ АНОД.ОТДЕЛКА СЕРЕБРО И ЗОЛОТО С КЛЕЯЩИМ СРЕДСТВОМ/ БЕЗ КЛЕЯЩЕГО СРЕДСТВА



АЛЮМ. АНОД. ЗОЛОТО И СЕРЕБРО в термоупаковке
длина бруска **2,7 Лин.М** - упак. **40 шт. - 108 Лин.М**

Артикул	H x L мм		
PLU ... 16	2,5 X 16		

АЛЮМ. АНОД. ЗОЛОТО И СЕРЕБРО в термоупаковке - с клеящим
длина бруска **2,7 Лин.М** - упак. **40 шт. - 108 Лин.М**

Артикул	H x L мм		
PLU ... 16A	2,5 X 16		

Цвета, имеющиеся в наличии: AA (по запросу также и AO, AT, CH и SB при минимальном заказе на 100 Шт.). Код выбранного цвета нужно добавить к коду артикула.
Например: PLU ... 16 (выбранный цвет - Золотая отделка) PLUAO 16.

ЦВЕТОВАЯ ГАММА

AA - Алюм. анод. сер.

ПО ЗАПРОСУ НЕ МЕНЕЕ 100 ШТ.

AO -Алюм. анод. золото | **AT** - Алюм. анод. титан | **CH** - Алюм. анод. цвета шампанского | **SB** - Алюм. анод. песочного цвета

(необходимо согласовать цены и сроки поставки.)

PLU ... 16
PLU ... 16A

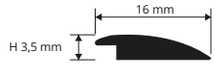

ОБРАЗЦЫ И ТЕХНИЧЕСКИЕ ИНСТРУКЦИИ УКЛАДКИ

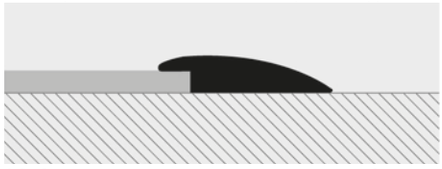

1. Выберите подходящий профиль и отрежьте до необходимой длины. **2.** Промойте, отчистите от жира и высушите твердую поверхность тщательно. **3.** Удалите защитную бумажную пленку с клеящего средства. **4.** Положите профиль применяя давление равномерно во всей поверхности, не используя молоток.

Профили для низких толщин

PROFLOOR 24 окантовочный профиль из анодированного алюминия с отделкой золото/серебро. Используется для элегантной окантовки поверхностей из ПВХ, линолеума и других тонких материалов толщиной 2 - 3 мм. PROFLOOR обеспечивает идеальную отделку низкой высоты, покрывая возможные дефекты резки покрытия. Прост в укладке, высокопрочное эластромерное клеящее вещество гарантирует превосходное схватывание.

PROFLOOR 24

НЕРЖ.СТАЛЬ AISI 304/1.4301-V2A И ЛАТУНЬ БЛЕСТЯЩАЯ С КЛЕЯЩИМ СРЕДСТВОМ

ПОЛИРОВАННАЯ НЕРЖ. СТАЛЬ AISI 304/1.4301-V2A с клеящим средством в термоупаковке - длина бруска **2,7 Лин.М** - упак. **40 шт. - 108 Лин.М**

Артикул	L x H мм		
PFRAC 24A	2/4,5 X 30		

ПОЛИРОВАННАЯ НЕРЖ. СТАЛЬ AISI 304/1.4301-V2A с клеящим средством в термоупаковке - длина бруска **0,93 Лин.М**- упак. **20 Шт.** SELF PACK

Артикул	L x H мм	
PFRAC 249AS	2/4,5 X 30	

ПРИГОДНО ДЛЯ СОПРИКОСНОВЕНИЯ С ПИЩЕЙ

По запросу: нержавеющая сталь с ручной крацовкой (необходимо согласовать цену и сроки)

ЛАТУНЬ БЛЕСТЯЩАЯ с клеящим средством в термоупаковке
длина бруска **2,7 Лин.М** - упак. **40 шт. - 108 Лин.М**

Артикул	L x H мм		
PFROL 24A	2/4,5 X 30		

ЛАТУНЬ БЛЕСТЯЩАЯ с клеящим средством в термоупаковке - длина бруска **0,93 Лин.М** - упак. **20 Шт.** SELF PACK

Артикул	L x H мм	
PFROL 249AS	2/4,5 X 30	

ЦВЕТОВАЯ ГАММА



AC - Полированная нерж. сталь AISI 304/1.4301-V2A | **OL** - Латунь Блестящая

PFRAC 24A/249A
PFROL 24A/249A

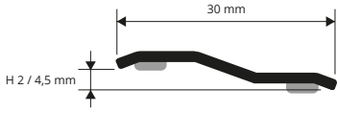

ОБРАЗЦЫ И ТЕХНИЧЕСКИЕ ИНСТРУКЦИИ УКЛАДКИ

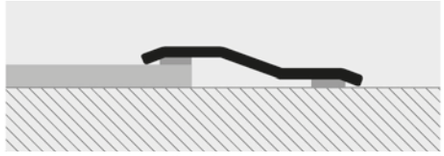

1. Выберите подходящий профиль и отрежьте до необходимой длины. **2.** Промойте, отчистите от жира и высушите твердую поверхность тщательно. **3.** Удалите защитную бумажную пленку с клеящего средства. **4.** Положите профиль применяя давление равномерно во всей поверхности, не используя молоток.

Профили для низких толщин