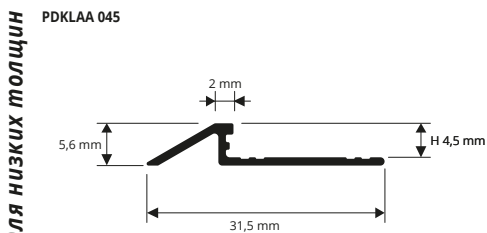


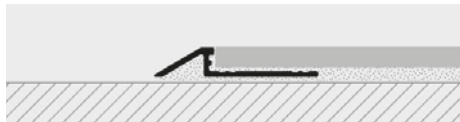
PROSLIDER KL ALL

АЛЮМИНИЙ АНОДИРОВАННЫЙ СЕРЕБРО

PROSLIDER KL ALL скошенный окантовочный профиль для плавного соединения двух уровней пола. Особо прочный профиль выдерживает частые проходы тяжелых грузовых машин и вагонеток и машин. Защищает края более высокого пола. **PROSLIDER KL ALL** особенно пригоден для присоединения плитки или дерева к уже существующему полу. Имеются в Алюминий анодированный.



ОБРАЗЦЫ И ТЕХНИЧЕСКИЕ ИНСТРУКЦИИ УКЛАДКИ



1. Выбрать профиль с необходимой высотой H, материалом и отделкой.
2. Пополнить полость профиля клеящее средство и нанести клеящее средство на область применения.
3. Положить PROSLIDER KL ALL.
4. Выровнять его чтобы был без выступов по полу/покрытию.
5. Использовать клеящее средство, чтобы изолировать какие-либо пустые промежутки. Следы окисления могут быть легко удалены, полируя профили определенными веществами, найденными в продаже, типа Сидола, Смака и подобные.

АЛЮМ. АНОД. СЕРЕБРО в термоупаковке
длина бруска 2,7 Лин.М - упак. 40 шт. - 108 Лин.М

Артикул	Н мм
РДКЛАА 045	4,5

ЦВЕТОВАЯ ГАММА

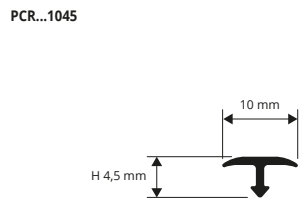


PROCOVER 1045 ALL

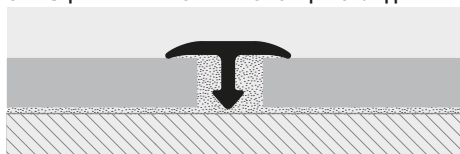
АЛЮМ. АНОДИРОВАННЫЙ И БЛЕСТЯЩИЙ СЕРЕБРО, ХРОМ И ЗОЛОТО

Алюминиевый профиль **PROCOVER 1045 ALL** с различной отделкой наносится в конце укладки двух этажей одинакового уровня с расстоянием 6-24 мм между двумя шагающими поверхностями, нанесенными на клей. Защищает внешние края пола / покрытия. Легко собрать и красиво. Конструкция профиля со стрелкой на вертикальной ножке обеспечивает лучшее сцепление с силиконом / клеем. Алюминиевая рама с покрытием из нержавеющей стали обеспечивает большую устойчивость к порезам и деформации.

Профили для низких толщин



ОБРАЗЦЫ И ТЕХНИЧЕСКИЕ ИНСТРУКЦИИ УКЛАДКИ



1. Выберите PROCOVER 1045 ALL шириной, подходящей по размеру к промежутку между двумя настилами, которые должны быть соединены, принимая в учет боковую нахлестку 2/3 мм.
 2. Заполните промежутков одной упаковкой силикона или клеящим средством, используемым для укладки пола.
 3. Погрузите профиль в клеящее средство, при этом убедитесь, что обе боковые нахлестки профиля находятся на покрытиях, которые будут соединены.
- ВАЖНО:** Будьте особо осторожны с внешней кромкой Procover алюминиевой модели. Её необходимо защищать от таких агрессивных веществ как клей и мастика, а также от полировки и от скобления.

АЛЮМ. АНОД. СЕРЕБРО в термоупаковке
длина бруска 2,7 Лин.М - упак. 40 шт. - 108 Лин.М

Артикул	Н мм
PCRAA 1045	4,5

АЛЮМ. БЛЕСТЯЩИЙ ХРОМ/ ЗОЛОТО в термоупаковке
длина бруска 2,7 Лин.М - упак. 40 шт. - 108 Лин.М

Артикул	Н мм
PCRBC 1045	4,5
PCRBO 1045	4,5

ЦВЕТОВАЯ ГАММА

