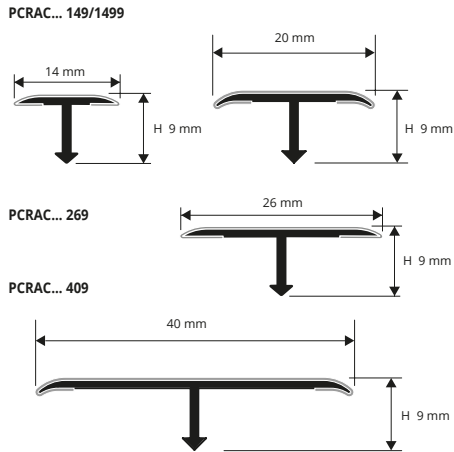


PROCOVER


ACERO INOXIDABLE AISI 304/1.4301-V2A
BRILLO Y SATINADO

PROCOVER es un perfil cubre-junta en acero inoxidable brillo o satinado con estructura en aluminio. Se aplica una vez terminada la colocación de dos pavimentos anexos colocados al mismo nivel, con una junta de entre 6 a 24 mm. Sirve también para proteger los bordes de las baldosas. Muy sencillo de colocar y estéticamente agradable. La parte vertical del perfil en forma de flecha, permite un mejor anclaje a la silicona/cemento cola. La estructura de aluminio revestida de acero inoxidable, garantiza una elevada resistencia a los cortes y deformaciones.

perfiles cubre juntas



EJEMPLOS Y INSTRUCCIONES TECNICAS DE COLOCACIÓN



1. Escoger "PROCOVER" en función de la distancia entre las baldosas colocadas y tener en cuenta que el apoyo del perfil tiene que ser de 2 a 3 mm en cada parte. 2. Rellenar la junta entre las baldosas con silicona o con el cemento cola utilizado para la colocación del pavimento. 3. Encajar el perfil entre las baldosas hasta que el perfil esté perfectamente apoyado a ambos lados.



ACERO INOX AISI 304/1.4301-V2A BRILLO
con película protectora - Unidades de 2,7 M de largo
(PCRAC 1499 - Unidades de 0,90 M de largo) - 4/10 mm



Artículo	Ud./Paq.	L x H mm
PCRAC 149	40	14 X 9
PCRAC 1499	20	14 X 9
PCRAC 209	40	20 X 9
PCRAC 269	30	26 X 9
PCRAC 409	20	40 X 9

GAMA COLORES



ACERO INOX AISI 304/1.4301-V2A SATINADO con película protectora - Unidades de 2,7 M de largo (PCRACS 1499

Unidades de 0,90 M de largo - Paq. de 20 UDS) - 4/10 mm



Artículo	Ud./Paq.	L x H mm
PCRACS 149	40	14 X 9
PCRACS 1499	20	14 X 9
PCRACS 209	40	20 X 9
PCRACS 269	30	26 X 9
PCRACS 409	20	40 X 9

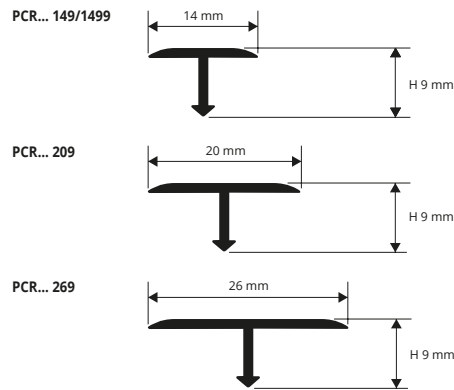
APTO AL CONTACTO CON ALIMENTOS.

PROCOVER

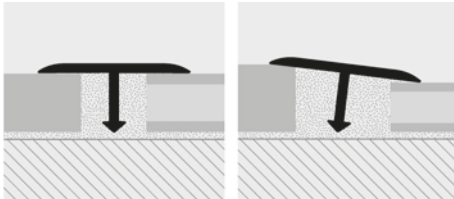
LATÓN BRILLO, CROMO, CEPILLADO Y BRUNI

PROCOVER es un perfil cubre-junta en latón brillo, latón cromo y bruni. Se aplica una vez terminada la colocación de dos pavimentos anexos colocados al mismo nivel, con una junta de entre 6 a 24 mm. Sirve también para proteger los bordes de las baldosas. Muy sencillo de colocar y estéticamente agradable. La parte vertical del perfil en forma de flecha, permite un mejor anclaje a la silicona/cemento cola.

perfiles cubre juntas



EJEMPLOS Y INSTRUCCIONES TECNICAS DE COLOCACIÓN



1. Escoger "PROCOVER" en función de la distancia entre las baldosas colocadas y tener en cuenta que el apoyo del perfil tiene que ser de 2 a 3 mm en cada parte. 2. Rellenar la junta entre las baldosas con silicona o con el cemento cola utilizado para la colocación del pavimento. 3. Encajar el perfil entre las baldosas hasta que el perfil esté perfectamente apoyado a ambos lados.



LATÓN BRILLO termo empaquetado - Unidades de 2,7 M
(PCROL 1499 - Unidades de 0,90 M de largo - Paq. de 40 UDS)



Artículo	Ud./Paq.	L x H mm
PCROL 149	20	14 X 9
PCROL 1499	40	14 X 9
PCROL 209	20	20 X 9
PCROL 269	20	26 X 9

LATÓN BRUNI termo empaquetado

Unidades de 2,7 M de largo - Paq. de 20 UDS - 54 M

Artículo	L x H mm
PCROC 149	14 X 9
PCROC 209	20 X 9
PCROC 269	26 X 9



LATÓN CROMO (effetto inox brillante) termo empaquetado

Unidades de 2,7 M de largo - Paq. de 20 UDS - 54 M

Artículo	L x H mm
PCROB 149	14 X 9
PCROB 209	20 X 9
PCROB 269	26 X 9

LATÓN CEPILLADO termo empaquetado

Unidades de 2,7 M de largo - Paq. de 20 UDS - 54 M

Artículo	L x H mm
PCROS 149	14 X 9
PCROS 209	20 X 9
PCROS 269	26 X 9

GAMA COLORES



= News 2023

= Producción a petición con cantidad mínima de 100 pzs. Tiempo de producción 4/5 semanas, precio a convenir.