

PROCOVER es un perfil cubre-junta en aluminio anodizado. Se aplica una vez terminada la colocación de dos pavimentos anexos colocados al mismo nivel, con una junta entre 6 a 24 mm. Sirve también para proteger los bordes de las baldosas. Muy sencillo de colocar y estéticamente agradable. La parte vertical del perfil en forma de flecha, permite un mejor anclaje a la silicona/cemento cola.

PROCOVER

ALUMINIO ANODIZADO PLATA,
BRONCE OSCURO

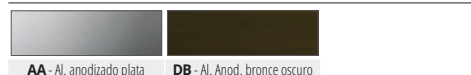


ALUMINIO ANODIZADO PLATA, BRONCE OSCURO
termo empaquetado - Unidades de 2,7 M
(PCRAA 1499 - Unidades de 0,90 M de largo - Paq. de 40 UDS)



Artículo	Ud./Paq.	L x H mm
PCRAA 149	40	14 X 9
PCRDB 149	40	14 X 9
PCRAA 1499	40	14 X 9
PCRAA 209	40	20 X 9
PCRDB 209	40	20 X 9
PCRAA 269	40	26 X 9
PCRDB 269	40	26 X 9
PCRAA 409	20	40 X 9
PCRDB 409	20	40 X 9

GAMA COLORES

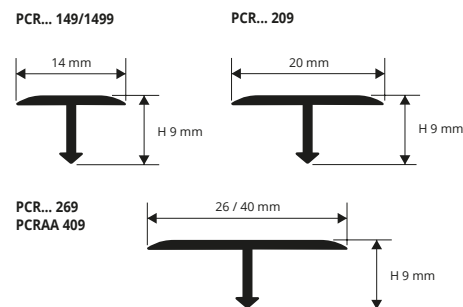


BAJO PEDIDO CANTIDAD MINIMA 100 UDS por cada color y altura



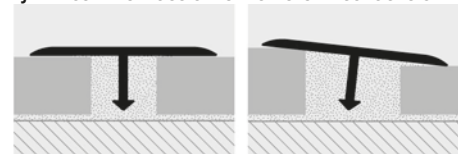
Bajo pedido disponibles PCRAT, PCRAB, PCRAO

PCRAA - DB 149 moldeable disponible



perfiles cubre juntas

EJEMPLOS Y INSTRUCCIONES TECNICAS DE COLOCACIÓN



1. Escoger PROCOVER en función de la distancia entre las baldosas colocadas y tener en cuenta que el apoyo del perfil tiene que ser de 2 a 3 mm en cada parte. 2. Rellenar la junta entre las baldosas con silicona o con el cemento cola utilizado para la colocación del pavimento. 3. Encajar el perfil entre las baldosas hasta que el perfil esté perfectamente apoyado a ambos lados.

PROCOVER WOOD es un perfil cubre-junta en aluminio con revestimiento muy resistente en 77 cabados madera (72 solo bajo pedido). Se aplica una vez terminada la colocación de dos pavimentos anexos colocados al mismo nivel, con una junta entre 6 a 24 mm. Sirve también para proteger los bordes de las baldosas. Muy sencillo de colocar y estéticamente agradable. La parte vertical del perfil en forma de flecha, permite un mejor anclaje a la silicona/cemento cola.

PROCOVER WOOD

ALUMINIO REVESTIDO CON PELICULA
77 CABADOS MADERA (72 solo bajo pedido)

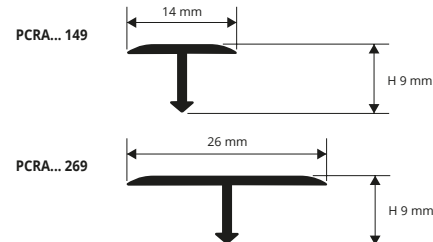
ALUMINIO 10 ACABADOS EN TONOS MADERA termo empaquetado
Unidades de 2,7 M de largo - Paq. de 40 UDS - 108 M (L 26 mm - 54 M)

Artículo	L x H mm
PCRA... 149	14 X 9
PCRA... 269	26 X 9

Disponible en acabados de madera: 05W - 11W - 28W - 29W - 30W.
La sigla della acabado elegido va aggiunta alla sigla dell'articolo.
Por ejemplo: PCRA... 149 (acabado elegido Haya oscuro) PCRA04W 149.

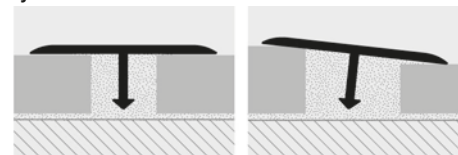


GAMA COLORES



perfiles cubre juntas

EJEMPLOS Y INSTRUCCIONES TECNICAS DE COLOCACIÓN



1. Escoger PROCOVER WOOD en función de la distancia entre las baldosas colocadas y tener en cuenta que el apoyo del perfil tiene que ser de 2 a 3 mm en cada parte. 2. Rellenar la junta entre las baldosas con silicona o con el cemento cola utilizado para la colocación del pavimento. 3. Encajar el perfil entre las baldosas hasta que el perfil esté perfectamente apoyado a ambos lados.

INSERTO PROCOVER para la fijación del perfil Procover

RESINA DE VINILO/CAUCHO NEGRO

Perfil a forma de "U" en resina de vinilo/caucho para fijar el PROCOVER en la base PROINSERT System PINBFT 45 o PINBFT 40.

RESINA DE VINILO/CAUCHO

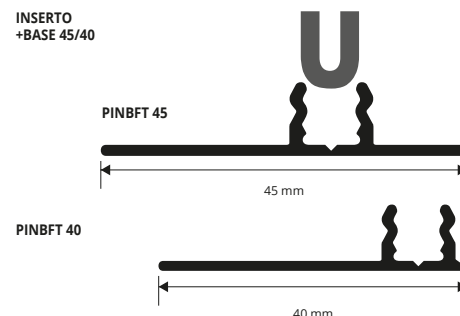
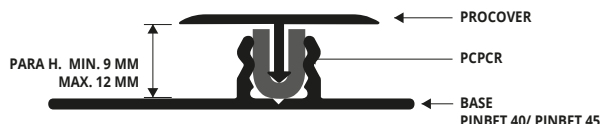
Unidades de 2,7 M y/o en rollos da 100 M

Artículo	Larg. mm
PCPCR 2,7ML	2700
PCPCR 100ML	10000

PROINSERT BASE 45 Y BASE 40 - aluminio agujereado - cortado

Unidades de 2,7 M de largo - Paq. de 20 UDS - 54 M

Artículo	Larg. mm
PINBFT 45	45
PINBFT 40	40



* = Producción a petición con cantidad mínima de 100 pzs. Tiempo de producción 4/5 semanas, precio a convenir.