

Алюминиевый профиль **PROCOVER** с различной отделкой наносится в конце укладки двух этажей одинакового уровня с расстоянием 6-24 мм между двумя шагающими поверхностями, нанесенными на клей. Защищает внешние края пола / покрытия. Легко собрать и красиво. Конструкция профиля со стрелкой на вертикальной ножке обеспечивает лучшее сцепление с силиконом / клеем. Алюминиевая рама с покрытием из нержавеющей стали обеспечивает большую устойчивость к порезам и деформации.

PROCOVER

АЛЮМ. АНОДИРОВАННЫЙ СЕРЕБРО,
ТЕМНАЯ БРОНЗА




АЛЮМ. АНОД. СЕРЕБРО И ТЕМНАЯ БРОНЗА
в термоупаковке - длина бруска 2,7 Лин.М
(PCRAA 1499 - длина бруска 0,90 Лин.М - упак. 40 Шт.)



Артикул	Шт.Упак.	L x H мм
PCRAA 149	40	14 X 9
PCRDB 149	40	14 X 9
PCRAA 1499	40	14 X 9
PCRAA 209	40	20 X 9
PCRDB 209	40	20 X 9
PCRAA 269	40	26 X 9
PCRDB 269	40	26 X 9
PCRAA 409	20	40 X 9
PCRDB 409	20	40 X 9

ЦВЕТОВАЯ ГАММА

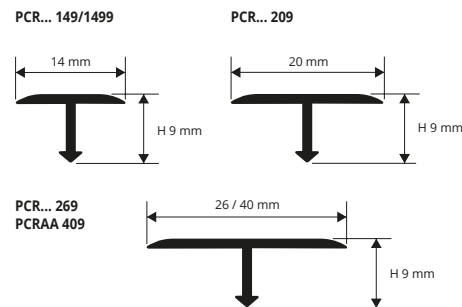


ПО ЗАПРОСУ НЕ МЕНЕЕ 100 ШТ.

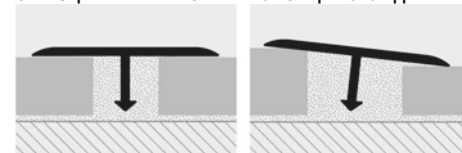


По запросу PCRAT, PCRAB, PCRAO

PCRAA - DB 149 сгибаемые



ОБРАЗЦЫ И ТЕХНИЧЕСКИЕ ИНСТРУКЦИИ УЛАДКИ



1. Выберите PROCOVER шириной, подходящей по размеру к промежутку между двумя настилами, которые должны быть соединены, принимая в учет боковую нахлестку 2/3 мм.
2. Заполните промежуток одной упаковкой силикона или клеящим средством, используемым для укладки пола.
3. Погрузите профиль в клеящее средство, при этом убедитесь, что обе боковые нахлестки профиля находятся на покрытиях, которые будут соединены.

Профили порожек - стыковых планок

PROCOVER WOOD является профилем покрытия швов из алюминия, покрытого прочной защитной пленкой, доступной в 77 отделок под дерево (72 по запросу). Применяется в конце укладки двух смежных настилов пола одного уровня 6 - 24 мм между двумя настилами, положенными на клей. Защищает внешние края пола/облицовки. Легко укладывается и хорошо смотрится. Дизайн профиля со стрелкой на вертикальной ножке обеспечивает лучшее сцепление с силиконом/клеем.

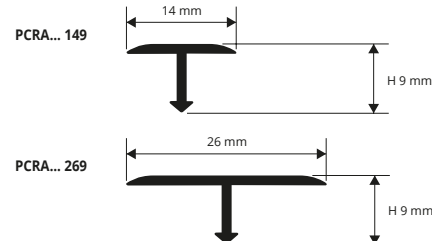
PROCOVER WOOD

АЛЮМИНИЙ ЛАМИНИРОВАННОГО
77 ОТДЕЛОК ПОД ДЕРЕВО (72 по запросу)

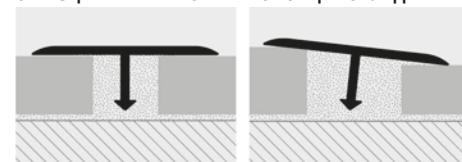
АЛЮМ. ОТДЕЛОК ПОД ДЕРЕВО - в термоупаковке
длина бруска 2,7 Лин.М - упак. 40 шт. - 108 Лин.М (L 26 мм - 54 Лин.М)

Артикул	L x H мм
PCRA... 149	14 X 9
PCRA... 269	26 X 9

Доступны в отделках из дерева: 05W - 11W - 28W - 29W - 30W.
Код выбранного цвета нужно добавить к коду артикула.
Например: PCRA... 149 (выбранный цвет Светлый клен) PCRA04W 149.



ОБРАЗЦЫ И ТЕХНИЧЕСКИЕ ИНСТРУКЦИИ УЛАДКИ



1. Выберите PROCOVER шириной, подходящей по размеру к промежутку между двумя настилами, которые должны быть соединены, принимая в учет боковую нахлестку 2/3 мм.
2. Заполните промежуток одной упаковкой силикона или клеящим средством, используемым для укладки пола.
3. Погрузите профиль в клеящее средство, при этом убедитесь, что обе боковые нахлестки профиля находятся на покрытиях, которые будут соединены.

Профили порожек - стыковых планок

ЦВЕТОВАЯ ГАММА



ВСТАВКА PROCOVER

ВИНИЛОВАЯ СМОЛА/ЧЕРНАЯ РЕЗИНА

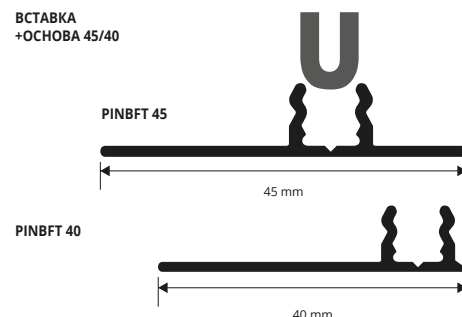
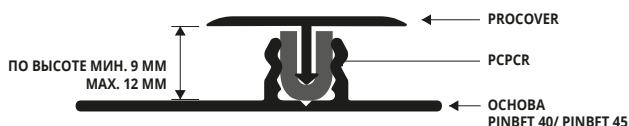
Профиль из винилового смолы/резины для установки PROCOVER с системой Proinsert System PINBFT 45 или PINBFT 40.

ВИНИЛОВАЯ СМОЛА/ЧЕРНАЯ РЕЗИНА
поставляется отрезками по 2,7 Лин.М (или) в мотках 100 Лин.М

Артикул	рулон
PCPCR 2,7ML	
PCPCR 100ML	

PROINSERT ОСНОВА 45 И ОСНОВА 40 - Алюм. Перфорир.
длина бруска 2,7 Лин.М - упак. 20 шт. - 54 Лин.М

Артикул	ширина мм
PINBFT 45	45
PINBFT 40	40



* = По запросу, необходимо, согласовать цены и сроки поставки. Минимальном заказе на 100 Шт.