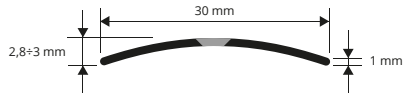


# PROSOL 30-35-40

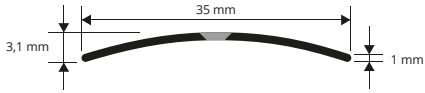
EDELSTAHL 1.4016 GELOCH  
MIT SCHUTZFOLIE

PROSOL 30-35-40 sind gelochte Profile um zwischen zwei angrenzenden und gleichnivellierten Böden zu bedecken und als Kantenschutz für den Boden zu benutzen. PROSOL 30-35-40 aus Edelstahl 1.4016 sind geeignet in innere Wohnbereiche wo keine aggressive Mittel gibt.

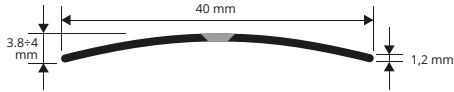
PLSAC 30F/308F/309F/308FS/309FS/3010FS/3016FS



PLSAC 35F/358F/359F/358FS/359FS/3516FS



PLSAC 40F/409FS



## EDELSTAHL 1.4016 gelocht - mit Schutzfolie

Stangenlänge 2,7 Lfm - VE 20 Stk. - 54 Lfm (L 30mm - 108 Lfm)

Artikel	Breite - Stärke
PLSAC 30F	30 mm - 10/10
PLSAC 35F	35 mm - 10/10
PLSAC 40F	40 mm - 12/10

## EDELSTAHL 1.4016 gelocht Thermoverpackung

Stangenlänge 0,83 Lfm - VE 20 Stk.



Artikel	Breite - Stärke
PLSAC 308F	30 mm - 10/10
PLSAC 358F	35 mm - 10/10

## EDELSTAHL 1.4016 gelocht Thermoverpackung

Stangenlänge 0,93 Lfm - VE 20 Stk.



Artikel	Breite - Stärke
PLSAC 309F	30 mm - 10/10
PLSAC 359F	35 mm - 10/10

EDELSTAHL 1.4016 gelocht, mit Schrauben + Dübel zu verkaufen  
Thermoverpackung - Stangenlänge 0,83 Lfm - VE 20 Stk.



Artikel	Breite - Stärke
PLSAC 308FS	30 mm - 10/10
PLSAC 358FS	35 mm - 10/10

EDELSTAHL 1.4016 gelocht, mit Schrauben + Dübel zu verkaufen  
Thermoverpackung - Stangenlänge 0,93 Lfm - VE 20 Stk.



Artikel	Breite - Stärke
PLSAC 309FS	30 mm - 10/10
PLSAC 359FS	35 mm - 10/10
PLSAC 409FS	40 mm - 12/10

EDELSTAHL 1.4016 gelocht, mit Schrauben + Dübel zu verkaufen  
Thermoverpackung - Stangenlänge 1,03 Lfm - VE 20 Stk.



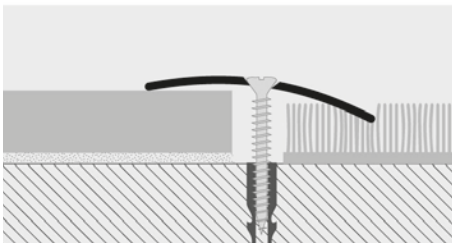
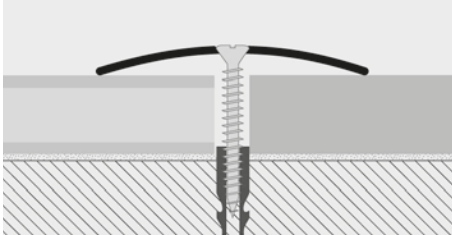
Artikel	Breite - Stärke
PLSAC 3010FS	30 mm - 10/10

EDELSTAHL 1.4016 gelocht, mit Schrauben + Dübel zu verkaufen  
Thermoverpackung - Stangenlänge 1,66 Lfm - VE 20 Stk.



Artikel	Breite - Stärke
PLSAC 3016FS	30 mm - 10/10
PLSAC 3516FS	35 mm - 10/10

## BEISPIEL UND TECHNISCHE ANLEITUNG FÜR DIE VERLEGUNG



1. Je nach Breite "PROSOL 30-35-40" auswählen. 2. Das "PROSOL 30-35-40" auf gewünschte Länge schneiden. 3. Der Unterbau auf der Höhe der Löcher des Profils merken. 4. Der Unterbau mit einem Bohrer von 5 mm Durchmesser durchbohren und die Dübel von 5x25 mm stecken. 5. Das Profil auf die Löcher anbringen und zum Unterbau schrauben.

## FARBPALETTE



AC - Edelstahl  
1.4016 glänzend

HANDGEBÜRSTETER EDELSTAHL auf Anfrage  
(Preis und Produktionszeit auf Anfrage)

\* = Produktion auf Anfrage mit Mindestmenge von 100 Stk. Produktionszeit 4/5 Wochen, Preis zu vereinbaren