

PROSOL 18-30-35-40 ist ein Profil aus Messing um zwischen zwei angrenzenden und gleichnivellierten Böden zu bedecken und als Kantenschutz für den Boden zu benutzen. **PROSOL 18-30-35-40** aus Messing glänzend ist geeignet in Bereiche mit hohen mechanischen und chemischen Belastungen.

PROSOL 18-30-35-40

MESSING GLÄNZEND MIT KLEBESTREIFEN MIT SCHUTZFOLIE



MESSING GLÄNZEND mit Klebstreifen Thermoverpackung
Stangenlänge 2,7 Lfm - VE 40 Stk. - 108 Lfm (L 35/40mm - 54 Lfm)

Artikel	Breite - Stärke
PLSOL 18A	18 mm - 10/10
PLSOL 30A	30 mm - 10/10
PLSOL 35A	35 mm - 10/10
PLSOL 40A	40 mm - 10/10

MESSING GLÄNZEND mit Klebstreifen Thermoverpackung - Stangenlänge 0,83 Lfm - VE 20 Stk.

Artikel	Breite - Stärke
PLSOL 308AS	30 mm - 10/10
PLSOL 358AS	35 mm - 10/10

MESSING GLÄNZEND mit Klebstreifen Thermoverpackung - Stangenlänge 0,83 Lfm - VE 20 Stk.



Artikel	Breite - Stärke
PLSOL 308A	30 mm - 10/10

Auf Anfrage Länge 0,73 oder 0,63 Lfm (Menge, Preise und Produktionszeiten nach Vereinbarung)

MESSING GLÄNZEND mit Klebstreifen Thermoverpackung - Stangenlänge 0,90 Lfm - VE 20 Stk.



Artikel	Breite - Stärke
PLSOL 189A	10 mm - 10/10

MESSING GLÄNZEND mit Klebstreifen Thermoverpackung - Stangenlänge 0,93 Lfm - VE 20 Stk.



Artikel	Breite - Stärke
PLSOL 309A	30 mm - 10/10
PLSOL 359A	35 mm - 10/10
PLSOL 409A	40 mm - 10/10

MESSING GLÄNZEND mit Klebstreifen Thermoverpackung - Stangenlänge 1,03 Lfm - VE 20 Stk.



Artikel	Breite - Stärke
PLSOL 3010A	30 mm - 10/10

MESSING GLÄNZEND mit Klebstreifen Thermoverpackung - Stangenlänge 1,66 Lfm - VE 20 Stk.



Artikel	Breite - Stärke
PLSOL 3016A	30 mm - 10/10

MESSING GLÄNZEND mit Klebstreifen Thermoverpackung - Stangenlänge 0,93 Lfm - VE 20 Stk.



Artikel	Breite - Stärke
PLSOL 309AS	30 mm - 10/10
PLSOL 359AS	35 mm - 10/10
PLSOL 409AS	40 mm - 10/10

MESSING GLÄNZEND mit Klebstreifen Thermoverpackung - Stangenlänge 1,03 Lfm - VE 20 Stk.



Artikel	Breite - Stärke
PLSOL 3010AS	30 mm - 10/10
PLSOL 3510AS	35 mm - 10/10

MESSING GLÄNZEND mit Klebstreifen Thermoverpackung - Stangenlänge 1,66 Lfm - VE 20 Stk.



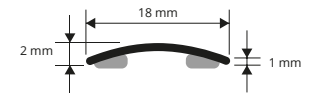
Artikel	Breite - Stärke
PLSOL 3016AS	30 mm - 10/10
PLSOL 3516AS	35 mm - 10/10
PLSOL 4016AS	40 mm - 10/10

FARBPALETTE

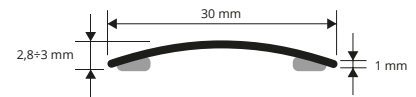


OL - Messing glänzend

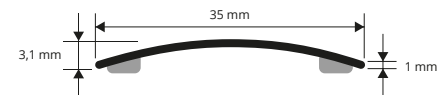
PLSOL 18A/189A



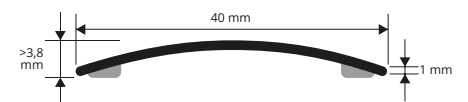
PLSOL 30A/308A/309A/3010A/3016A/308AS/309AS/3010AS/3016AS



PLSOL 35A/359A/358AS/359AS/3510AS/3516AS

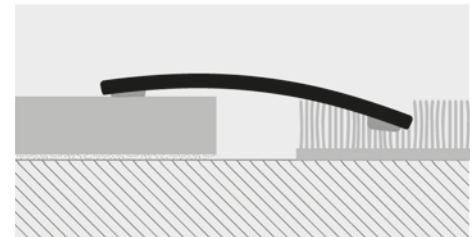
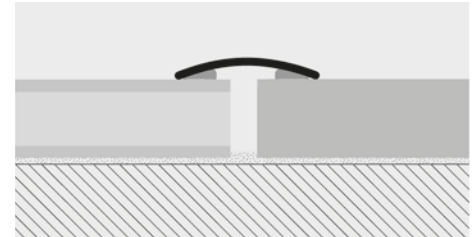


PLSOL 40S/409S/409SS/416SS



Übergangs- und Abdeckprofile

BEISPIEL UND TECHNISCHE ANLEITUNG FÜR DIE VERLEGUNG



1. Je nach Breite "PROSOL 18-30-35-40" auswählen. 2. Das "PROSOL 18-30-35-40" auf gewünschte Länge schneiden. 3. Der Unterbau auf der Höhe der Löcher des Profils merken. 4. Der Unterbau mit einem Bohrer von 5 mm Durchmesser durchbohren und die Dübel von 5x25 mm stecken. 5. Das Profil auf die Löcher anbringen und zum Unterbau schrauben.