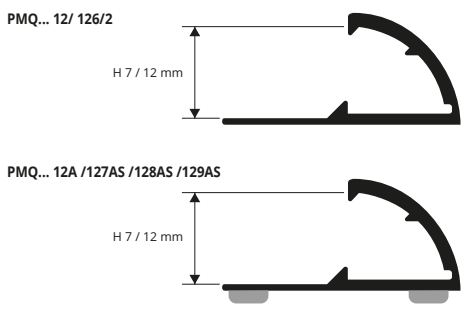


PROMOQUETTE

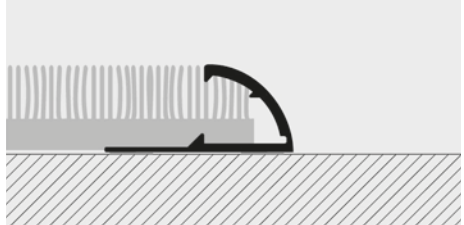
АЛЮМИНИЙ АНОД. ЗОЛОТО, СЕРЕБРО.
С КЛЕЕМ/БЕЗ КЛЕЯ

PROMOQUETTE является округлым зажимным профилем из анодированного алюминия. Идеален для элегантной отделки ковровых покрытий. Ковровое покрытие кладется внутрь криволинейного/округлого разреза, который затем зажимается, блокируя м защищая края коврового покрытия. **PROMOQUETTE** обеспечивает идеальную отделку, покрывая дефекты резки и защищая край. Прост в установке, самоклеющийся слой гарантирует идеальное прилегание к полу.

зажимные профили для коврового покрытия



ОБРАЗЦЫ И ТЕХНИЧЕСКИЕ ИНСТРУКЦИИ УКЛАДКИ



1. Порезьте профиль до необходимой длины.
2. Закрепите PROMOQUETTE на полу используя болты/гвозди или двухстороннюю клейкую ленту.
3. Всуньте ковровое покрытие в зажатую сторону, нажимая должным образом.
4. Примените давление равномерно по всему краю профиля до тех пор, пока он не накроется и закрепит ковровое покрытие.



АЛЮМ. АНОДИРОВАННЫЙ ЗОЛОТО И СЕРЕБРО в термоупаковке
длина бруска 2,7 Лин.М - упак. 40 Шт. - 108 Лин.М

| Артикул | Н mm |
|------------|------|
| PMQ... 12A | 7/12 |
| PMQ... 12 | 7/12 |

«А» в конце кода продукта = Товар с клеем.
Цвета, имеющиеся в наличии: АА - АО. (по запросу также и АВ при минимальном заказе на 100 шт.). Код выбранного цвета нужно добавить к коду артикула.
Например: PMQ... 12А (выбранная отделка - Анодированный под «золото») PMFAQO 12А

АЛЮМ. АНОДИРОВАННЫЙ ЗОЛОТО И СЕРЕБРО в термоупаковке длина бруска 0,67 Лин.М - упак. 2 Шт.

| Артикул | Н mm |
|--------------|------|
| PMQ... 126/2 | 7/12 |

АЛЮМ. АНОДИРОВАННЫЙ СЕРЕБРО С КЛЕЕМ в термоупаковке длина бруска 0,73 Лин.М - упак. 20 Шт.

| Артикул | Н mm |
|-------------|------|
| PMQAA 127AS | 7/12 |


АЛЮМ. АНОДИРОВАННЫЙ ЗОЛОТО, СЕРЕБРО И БРОНЗА С КЛЕЕМ в термоупаковке - длина бруска 0,83 Лин.М - упак. 20 Шт.

| Артикул | Н mm |
|--------------|------|
| PMQ... 128AS | 7/12 |


АЛЮМ. АНОДИРОВАННЫЙ ЗОЛОТО, СЕРЕБРО И БРОНЗА С КЛЕЕМ в термоупаковке - длина бруска 0,93 Лин.М - упак. 20 Шт.

| Артикул | Н mm |
|--------------|------|
| PMQ... 129AS | 7/12 |

ЦВЕТОВАЯ ГАММА



ПО ЗАПРОСУ НЕ МЕНЕЕ 100 ШТ.



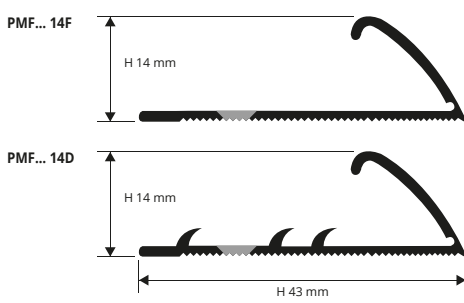
(необходимо согласовать цены и сроки поставки)

PROMOQUETTE FIX


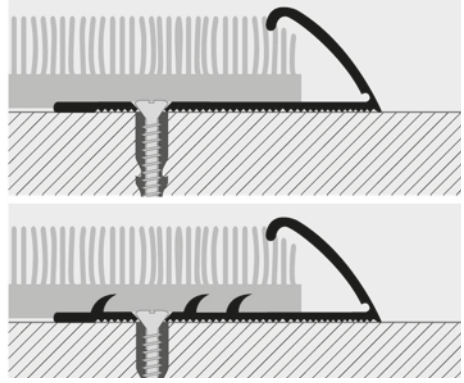
АЛЮМИНИЙ АНОД. ЗОЛОТО, СЕРЕБРО.
ВАРИАНТ ПЕРФОРИРОВАННЫЙ/ЗУБЧАТЫЙ

PROMOQUETTE FIX является профилем из анодированного алюминия для окаймления коврового настила, натянутого или приклеенного двусторонней клейкой лентой и/или скотчем. Имеются две версии профиля: с зубцами и/или отверстиями/зубцами для укладки в натяжении и последующей фиксации с помощью шурупов/гвоздей; или перфорированная версия для окаймления без натяжения без обрезанного края. **PROMOQUETTE FIX** обеспечивает идеальную отделку для окаймления коврового покрытия, обрезанного не идеальным образом. Ускоряет укладку и гарантирует приятный результат.

зажимные профили для коврового покрытия



ОБРАЗЦЫ УКЛАДКИ



АЛЮМ. АНОДИРОВАННЫЙ ЗОЛОТО И СЕРЕБРО в термоупаковке - длина бруска 2,7 Лин.М - упак. 20 Шт. - 54 Лин.М

| Артикул | Н mm |
|------------|------|
| PMF... 14F | 14 |
| PMFAO 14D | 14 |


«D» в конце кода продукта = зубчатый элемент.
«F» в конце кода продукта = перфорированный элемент.

Цвета, имеющиеся в наличии: АО - АА - АВ. (по запросу также и АВ при минимальном заказе на 100 шт.).
Код выбранного цвета нужно добавить к коду артикула.
Например: PMF... 14F (выбранная отделка - Анодированный под «золото») PMFAO 14F.


ТЕХНИЧЕСКИЕ ИНСТРУКЦИИ УКЛАДКИ

1. Порезьте профиль до необходимой длины.
2. Закрепите PROMOQUETTE FIX на полу используя болты/гвозди или двухстороннюю клейкую ленту.
3. Всуньте ковровое покрытие в зажатую сторону, нажимая должным образом.
4. Примените давление равномерно по всему краю профиля до тех пор, пока он не накроется и закрепит ковровое покрытие.

ЦВЕТОВАЯ ГАММА



ПО ЗАПРОСУ НЕ МЕНЕЕ 100 ШТ.



(необходимо согласовать цены и сроки поставки)

* = По запросу, необходимо, согласовать цены и сроки поставки. Минимальном заказе на 100 шт.