

PRO CURVE LINE


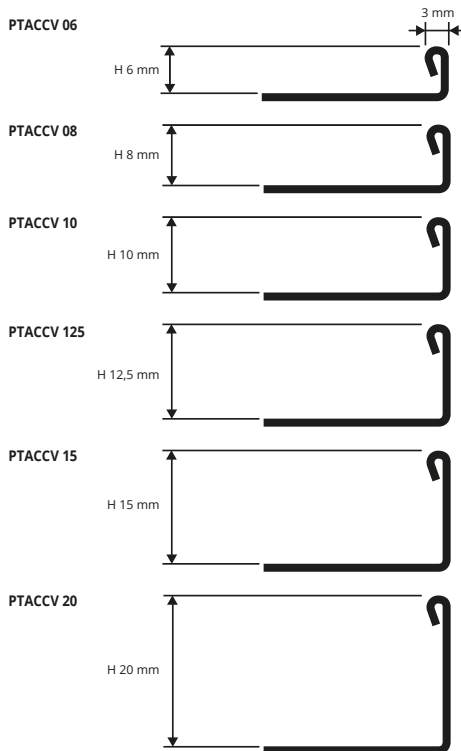
PRO CURVE LINE es una línea de perfiles curvables/perfilables con un especial troquelado que permite la realización sencilla de formas geométricas, creando diseños decorativos a voluntad y en función de las exigencias técnicas y estéticas. Los perfiles de la serie PRO CURVE LINE se pueden utilizar para unir pavimentos diferentes, como terminación y para crear juntas de separación o de dilatación con cualquier tipo de pavimento: cerámica, parquet, mármol, moqueta, veneciana, etc.

Los perfiles se fabrican en Acero inoxidable Aisi 304/1.4301-V2A, aluminio y latón. Se pueden curvar de forma sencilla utilizando PROCURVE MACHINE.

PROTERMINAL CURVE

ACERO INOXIDABLE AISI 304/1.4301-V2A
CURVABLE/ DEFORMABLE

PROTERMINAL CURVE es una línea de perfiles curvables/perfilables con un especial troquelado que permite la realización sencilla de formas geométricas, creando diseños decorativos a voluntad y en función de las exigencias técnicas y estéticas con una separación de 3 mm. Se fabrica en Acero inoxidable en varias alturas (6, 8, 10, 12,5, 15 y 20 mm) en unidades de 2,7 M.



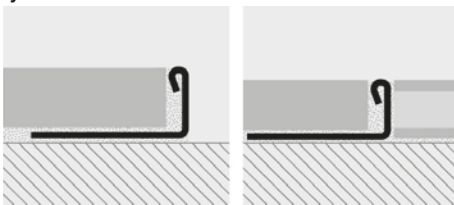
ACERO INOX AISI 304/1.4301-V2A BRILLO con película protectora
Unidades de 2,7 M de largo - Paq. de 20 UDS - 54 M - 10/10 mm

Artículo	H mm		
PTACCV 06	6		
PTACCV 08	8		
PTACCV 10	10		
PTACCV 125	12,5		
PTACCV 15	15		
PTACCV 20	20		

GAMA COLORES



EJEMPLOS DE COLOCACIÓN



INSTRUCCIONES TÉCNICAS DE COLOCACIÓN

1. Seleccionar el perfil "PROTERMINAL CURVE". 2. Cortar el perfil a la medida necesaria, calculando el desarrollo de las curvas. 3. Curvar el perfil con "PROCURVE MACHINE". 4. Si es necesario, bloquear el perfil con tornillos o simplemente colocar el perfil con cemento cola. Si se utiliza como perfil de separación, a continuación colocar el siguiente tramo de pavimento.

APTO AL CONTACTO CON ALIMENTOS.