


PROELEGANT CURVE sono una serie di profili curvabili / sagomabili terminali e di separazione. Sono caratterizzati da una speciale tranciatura deformabile che permette di realizzare con facilità, in opera, forme geometriche particolari. In questo modo si possono creare disegni decorativi a piacimento, in funzione alle esigenze tecniche ed estetiche, con una separazione di 6 mm di profilo levigabile. In Ottone naturale viene prodotto in barre da 2,7 ml. nelle altezze di 8 - 10 - 12,5 e 14 mm.

PROELEGANT CURVE

OTTONE NATURALE
SAGOMABILE / CURVABILE



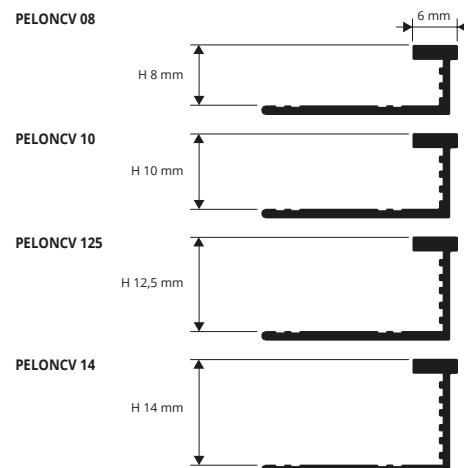
OTTONE NATURALE SAGOMABILE thermo packed 5 pz
lungh. barre 2,7 ml - conf. 20 PZ - 54 ml

Articolo	H mm		
PELONCV 08	8		
PELONCV 10	10		
PELONCV 125	12,5		
PELONCV 14	14		

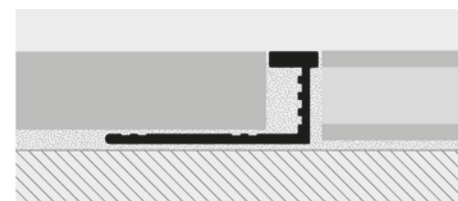
GAMMA COLORI



ON - Ottone naturale



ESEMPIO E ISTRUZIONI TECNICHE DI POSA




1. Scegliere il PROELEGANT CURVE di altezza e materiale desiderato.
2. Tagliare il profilo alla lunghezza necessaria calcolando lo sviluppo.
3. Curvare il profilo meccanicamente con la PROCURVE MACHINE.
4. Se necessario fissare con viti e tasselli oppure semplicemente inserire la base tranciata sotto il pavimento posato con la stessa colla.
5. Affiancare il pavimento diverso o uguale al profilo. Eventuali macchie di ossidazione possono essere facilmente eliminate con prodotti chimici specifici (Sidol - Smac, ecc).

PROELEGANT CURVE sono una serie di profili curvabili/sagomabili terminali e di separazione. Sono caratterizzati da una speciale tranciatura deformabile che permette di realizzare con facilità, in opera, forme geometriche particolari. In questo modo si possono creare disegni decorativi a piacimento, in funzione alle esigenze tecniche ed estetiche, con una separazione di 6 mm di profilo levigabile. In Alluminio anodizzato argento viene prodotto in barre da 2,7 ml. nelle altezze di 8 - 10 - 12,5 mm.

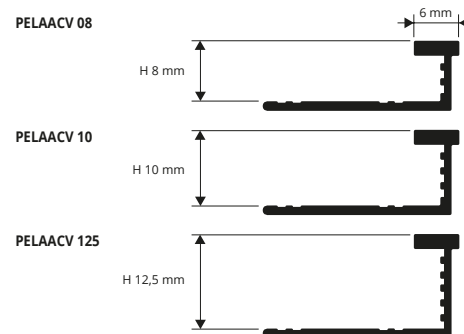
PROELEGANT CURVE

ALLUMINIO ANODIZZATO ARGENTO
SAGOMABILE / CURVABILE

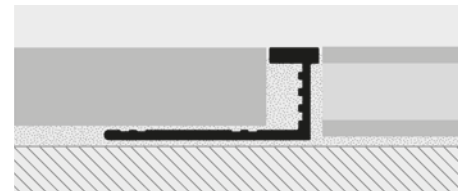


ALLUMINIO ANOD. ARGENTO SAGOMABILE thermo packed
lungh. barre 2,7 ml - conf. 20 PZ - 54 ml

Articolo	H mm		
PELAACV 08	8		
PELAACV 10	10		
PELAACV 125	12,5		



ESEMPIO E ISTRUZIONI TECNICHE DI POSA



1. Scegliere il PROELEGANT CURVE di altezza e materiale desiderato.
2. Tagliare il profilo alla lunghezza necessaria calcolando lo sviluppo.
3. Curvare il profilo meccanicamente con la PROCURVE MACHINE.
4. Se necessario fissare con viti e tasselli oppure semplicemente inserire la base tranciata sotto il pavimento posato con la stessa colla.
5. Affiancare il pavimento diverso o uguale al profilo. Eventuali macchie di ossidazione possono essere facilmente eliminate con prodotti chimici specifici (Sidol - Smac, ecc).

* = Articolo a richiesta minimo d'ordine 100 pz. Tempi di produzione 4/5 settimane. Prezzo da concordare