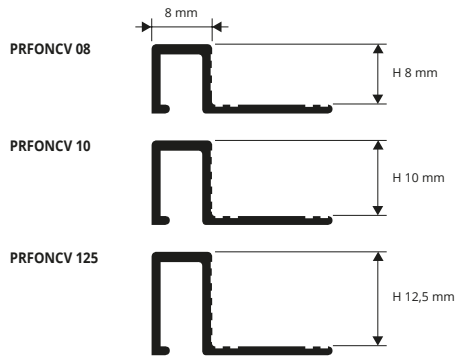


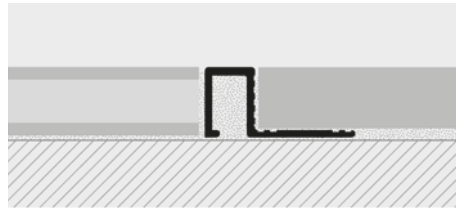
PROFINAL CURVE

НАТУРАЛЬНАЯ ЛАТУНЬ
ТРАФАРЕТНАЯ/СГИБАЕМАЯ

PROFINAL CURVE - серия сгибаемых/трафаретных окантовочных и разделительных профилей со специальной деформируемой штамповкой, позволяющей легко выкладывать необычные геометрические формы, создавая декоративные рисунки по вкусу в соответствии с техническими и эстетическими потребностями с разделением 8 мм. Сделан из натуральной латуни длина 2.7 м, высота 8-10 и 12.5 мм.



ОБРАЗЦЫ И ТЕХНИЧЕСКИЕ ИНСТРУКЦИИ УКЛАДКИ




1. Выбрать PROFINAL CURVE с необходимой высотой и материалом. 2. Порезать профиль до необходимой длины, учитывая общую длину. 3. Согнуть профиль механически с помощью PROCURVE MACCHINE. 4. В случае необходимости зафиксировать винтами и якорями винта или просто вставить перфорированную основу под пол, уложенную тем же клеящим средством.

Любые следы окисления могут быть легко удалены определенными химическими веществами (Сидол-Смак, и др.). Если он используется как присоединяющийся профиль, разместить каждый пол по краю профиля.




СГИБАЕМАЯ НАТУРАЛЬНАЯ ЛАТУНЬ В ТЕРМОУПАКОВКЕ
длина бруска 2,7 Лин.М - упаковка 20шт. - 54 Лин.М

Артикул	H mm
PRFONCV 08	8
PRFONCV 10	10
PRFONCV 125	12,5



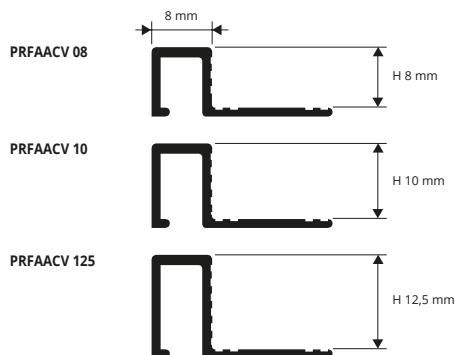
ЦВЕТОВАЯ ГАММА



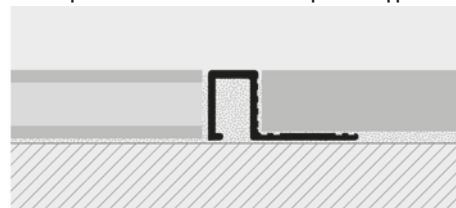
PROFINAL CURVE

АЛЮМИНИЙ АНОДИРОВАННЫЙ СЕРЕБРО
ТРАФАРЕТНАЯ/СГИБАЕМАЯ

PROFINAL CURVE - серия сгибаемых/трафаретных окантовочных и разделительных профилей со специальной деформируемой штамповкой, позволяющей легко выкладывать необычные геометрические формы, создавая декоративные рисунки по вкусу в соответствии с техническими и эстетическими потребностями с разделением 8 мм. Сделан из алюминий анодированный серебро длина 2.7 м, высота 8-10 и 12.5 мм.



ОБРАЗЦЫ И ТЕХНИЧЕСКИЕ ИНСТРУКЦИИ УКЛАДКИ



1. Выбрать PROFINAL CURVE с необходимой высотой и материалом. 2. Порезать профиль до необходимой длины, учитывая общую длину. 3. Согнуть профиль механически с помощью PROCURVE MACCHINE. 4. В случае необходимости зафиксировать винтами и якорями винта или просто вставить перфорированную основу под пол, уложенную тем же клеящим средством.

Любые следы окисления могут быть легко удалены определенными химическими веществами (Сидол-Смак, и др.). Если он используется как присоединяющийся профиль, разместить каждый пол по краю профиля.



СГИБАЕМЫЙ АЛЮМИНИЙ АНОДИРОВАННЫЙ СЕРЕБРО
длина бруска 2,7 Лин.М - упаковка 20шт. - 54 Лин.М

Артикул	H mm
PRFAACV 08	8
PRFAACV 10	10
PRFAACV 125	12,5



ЦВЕТОВАЯ ГАММА

