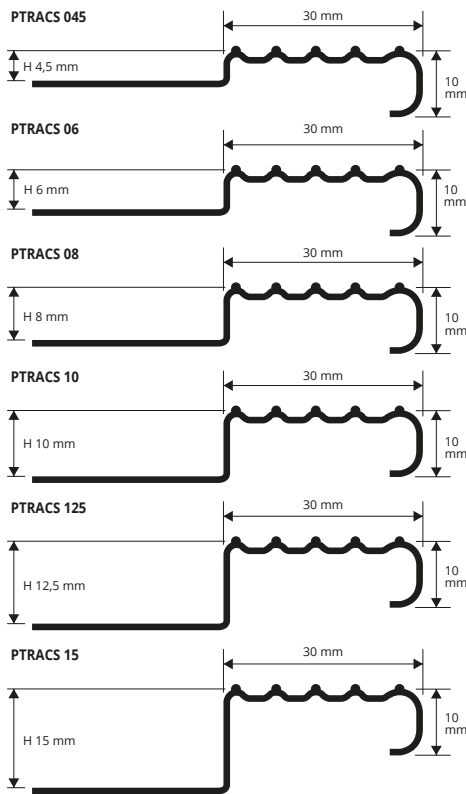


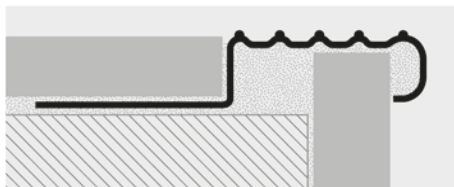
PROSTAIR ACC

EDELSTAHL AISI 304/1.4301-V2A SATINIERT

PROSTAIR ACC ist ein trittsicheres Profil aus satiniertem Edelstahl AISI 304/1.4301-V2A. Es besteht aus einem gelochten Seitenschenkel, der einen perfekten Halt mit dem verwendeten Kleber garantiert, aus einem horizontalen Teil mit gerändelter Sichtfläche und aus einem vertikalen Teil mit perfekt glatter Oberfläche. **PROSTAIR ACC** aus satiniertem Stahl eignet sich für jede Art von Treppe in Innenbereichen mit Verkleidung aus Keramik, Terrakotta, Holz und Naturstein.



BEISPIELE FÜR DIE VERLEGUNG



EDELSTAHL AISI 304/1.4301-V2A SATINIERT mit Schutzfolie
Stangenlänge 2,7 Lfm - VE 15 Stk. - 40,5 Lfm - 10/10 mm


Artikel	H mm		
PTRACS 045	4,5		
PTRACS 06	6		
PTRACS 08	8		
PTRACS 10	10		
PTRACS 125	12,5		
PTRACS 15	15		

Mit Holzdekor Finish erhältlich EDELSTAHL AISI 304/1.4301-V2A SATINIERT (bei Mindestabnahme von 100 Stk. - Preis und Lieferzeiten nach Vereinbarung).

TECHNISCHE ANLEITUNG FÜR DIE VERLEGUNG

1. "PROSTAIR ACC" gemäß der Bodenstärke auswählen.
2. Die Verkleidung auf der Setzstufe auflegen und den Kleber auf dem Auftritt anbringen, wo das Profil verlegt werden soll.
3. Den unteren Hohlraum des Profils mit Kleber füllen und ihn auf dem Auftritt anbringen; dabei auf eine korrekte Ausrichtung mit der zuvor angebrachten Setzstufe achten.
4. Die Verkleidung auf die Trittstufe auflegen; dabei auf eine korrekte Ausrichtung mit dem Profil achten.
5. Die Fugen zwischen Profil und Fliese sorgfältig verfugen, damit sich kein Wasser ansammeln kann.

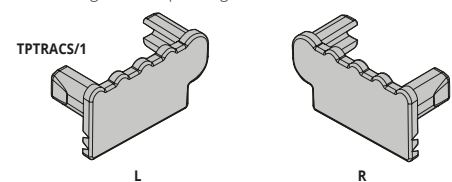
FÜR DEN KONKAKT MIT LEBENSMITTELN GEEIGNET



ENDKAPPEN IN LACKIERTEM KUNSTSTOFF SATINIERTER EDELSTAHL - EFFEKT
VE 2 Stk. (1 rechten und 1 linken)

Artikel	H mm
TPTRACS/1	4,5 ÷ 15

Art. nur in ganzen Verpackungseinheiten erhältlich



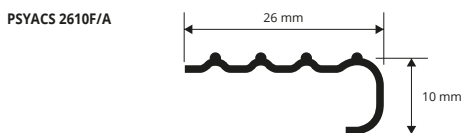
FARBPALETTE



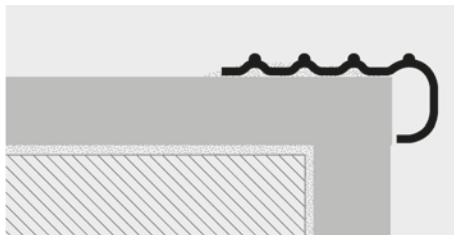
PROSTYLE 2610

EDELSTAHL AISI 304/1.4301-V2A SATINIERT
GEOHRT UND MIT KLEBER

PROSTYLE 2610 ist ein rutschfestes Profil für Treppen aus satiniertem Edelstahl AISI 304/1.4301-V2A, das mit Kleber oder Dübeln am Auftritt befestigt wird. Es besteht aus einem horizontalen Teil mit gerändelter Sichtfläche und aus einem vertikalen Teil mit perfekt glatter Oberfläche. **PROSTAIR 2610** aus satiniertem Stahl eignet sich für jede Art von Treppe in Innenbereichen mit Verkleidung aus Keramik, Terrakotta, Holz und Naturstein.



BEISPIEL UND TECHNISCHE ANLEITUNG FÜR DIE VERLEGUNG



Version mit Klebeband

1. "PROSTYLE 2610" auf die gewünschte Länge zuschneiden.
2. Öl- und Fettrückstände, sowie Schmutz im Allgemeinen sorgfältig entfernen und die Verlegungsfläche reinigen.
3. Nachdem die Oberfläche trocken ist, den Schutzfilm abziehen und das Profil in der korrekten Position mit ausreichender Kraft andrücken.

Version mit Bohrungen

1. "PROSTYLE 2610" auf die gewünschte Länge zuschneiden und auf dem Verlegungsbereich die Position der Bohrungen auf dem Profil markieren.
2. Auf dem Verlegungsbereich mit einer Spitze mit einem Durchmesser von 5 mm die Bohrungen ausführen und die Dübel 5 x 25 mm einfügen.
3. Das Profil in Übereinstimmung mit den Bohrungen positionieren und anschrauben.



EDELSTAHL AISI 304/1.4301-V2A SATINIERT GELOCHT mit Schutzfolie
Stangenlänge 2,7 Lfm - VE 20 Stk. - 54 Lfm - 10/10mm

Artikel	H mm		
PSYACS 2610F	10		

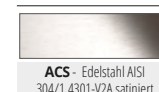
Mit Holzdekor Finish erhältlich EDELSTAHL AISI 304/1.4301-V2A SATINIERT (bei Mindestabnahme von 100 Stk. - Preis und Lieferzeiten nach Vereinbarung).



EDELSTAHL AISI 304/1.4301-V2A SATINIERT MIT KLEBSTOFF mit Schutzfolie
Stangenlänge 2,7 Lfm - VE 20 Stk. - 54 Lfm - 10/10mm

Artikel	H mm		
PSYACS 2610A	10		

FARBPALETTE



FÜR DEN KONKAKT MIT LEBENSMITTELN GEEIGNET