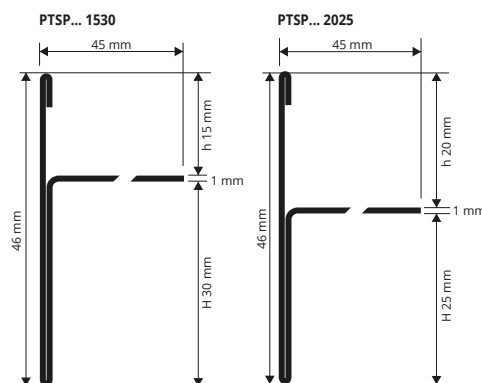
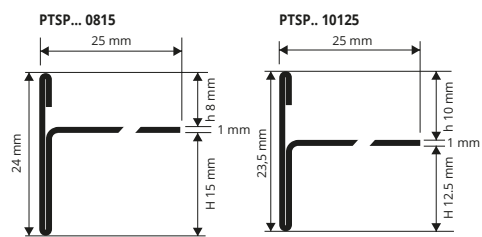


PROTERMSTEP ACC

ACERO INOX AISI 304/1.4301-V2A
BRILLANTE - SATINADO

PROTERMSTEP ACC es un mampelrán decorativo fabricado en acero inoxidable. Estudiado para proteger el borde del peldaño entre tabica y huella. La particular forma de la parte vertical del perfil permite un perfecto anclaje entre pavimento/cemento cola y perfil. Es un perfil reversible.



EJEMPLOS DE COLOCACIÓN (véase más abajo por el modo de empleo)



ACERO INOX AISI 304/1.4301-V2A BRILLANTE con película protectora
Unidades de 2,7 M de largo - Paq. de 15 UDS - 40,5 M

Artículo	h / H mm		
PTSPAC 0815	08 / 15		
PTSPAC 10125	10 / 12,5		
PTSPAC 1530	15 / 30		
PTSPAC 2025	20 / 25		

UNION - Paq. de 10 UDS

Artículo	h / H mm		
REPTSAC 0815/10	08 / 15		
REPTSAC 10125/10	10 / 12,5		
REPTSAC 1530/10	15 / 30		
REPTSAC 2025/10	20 / 25		

CONEXIONES H 10 - 12,5 - 15 - 20 mm - Paq. de 10 UDS

Artículo	h / H mm		
GIPTSAC 0815/10	08 / 15		
GIPTSAC 10125/10	10 / 12,5		
GIPTSAC 1530/10	15 / 30		
GIPTSAC 2025/10	20 / 25		

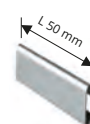
ACERO INOX AISI 304/1.4301-V2A SATINADO
Unidades de 2,7 M de largo - Paq. de 15 UDS - 40,5 M

Artículo	h / H mm		
PTSPACS 0815	08 / 15		
PTSPACS 10125	10 / 12,5		
PTSPACS 1530	15 / 30		
PTSPACS 2025	20 / 25		


GAMA COLORES

	BAJO PEDIDO
AC - Acero inox AISI 304/1.4301-V2A Brillante	ACS - Acero inox AISI 304/1.4301-V2A satinado

PIEZAS DE UNION
GIPTSAC ..



ANGULO EXTERIOR (PRE ENCOLADO)
REPTSAC ..

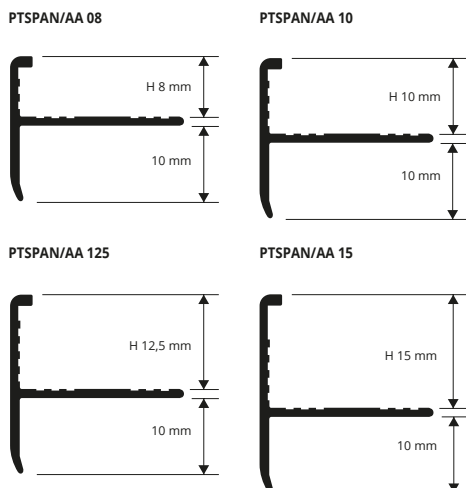


APTO AL CONTACTO CON ALIMENTOS


PROTERMSTEP ALL

ALUMINIO NATURAL Y ANODIZADO PLATA

PROTERMSTEP ALL es un mampelrán decorativo fabricado en aluminio natural y anodizado. Estudiado para proteger el borde del peldaño entre tabica y huella. La particular forma de la parte vertical del perfil permite un perfecto anclaje entre pavimento/cemento cola y perfil.



EJEMPLOS DE COLOCACIÓN



ALUMINIO NATURAL
Unidades de 2,7 M de largo - Paq. de 20 UDS - 54 M

Artículo	H mm		
PTSPAN 08	8		
PTSPAN 10	10		
PTSPAN 125	12,5		
PTSPAN 15	15		

ALUMINIO ANODIZADO PLATA termo empaquetado
Unidades de 2,7 M de largo - Paq. de 20 UDS - 54 M

Artículo	H mm		
PTSPAA 08	8		
PTSPAA 10	10		
PTSPAA 125	12,5		
PTSPAA 15	15		

INSTRUCCIONES TÉCNICAS DE COLOCACIÓN

1. Elegir el "PROTERMSTEP" en altura y material requerido según el espesor de la baldosa.
2. Colocar antes la tabica a la altura definitiva y correcta.
3. Rellenar con cemento cola la parte hueca debajo del perfil.
4. Extender el cemento cola por encima de la huella y colocar el perfil dejando la base agujereada sobre el cemento cola y alineándolo de manera que el perfil cubra el borde de la tabica.
5. Colocar la baldosa de la huella alineándola con con el perfil.

GAMA COLORES

AN - Aluminio natural	AA - Alu. anodizado plata
-----------------------	---------------------------