PROTERMSTEP ACC

НЕРЖАВЕЮЩАЯ СТАЛЬ AISI 304/1.4301-V2A
ПОЛИРОВАННАЯ

PROTERMSTEP ACC это новый профиль защиты ступеней, сделанный из нержавеющая сталь. Он был разработан, чтобы защитить края ступени и спрятать соединение между проступью ступени и подступенком. Особая зазубренная форма вертикальной ножки гарантирует прекрасное крепление между полом, клеем и профилем.

PTSP... 0815

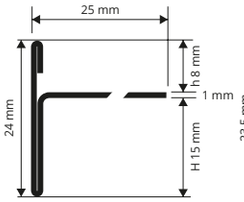

PTSP.. 10125

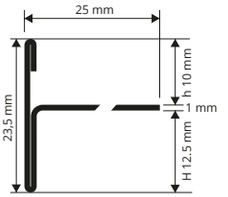

PTSP... 1530

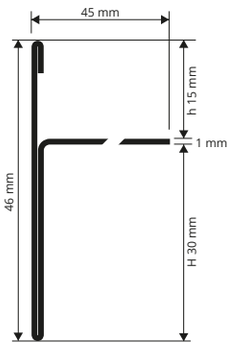

PTSP... 2025

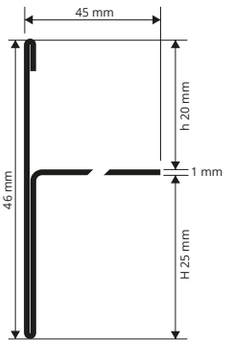

ОБРАЗЦЫ УКЛАДКИ (инструкции см. ниже)

ПОЛИРОВАННАЯ НЕРЖ. СТАЛЬ AISI 304/1.4301-V2A с защитной пленкой - длина бруска **2,7 Лин.М** - упак. **15 шт. - 40,5 Лин.М**

Артикул	h / H mm		
PTSPAC 0815	08 / 15		
PTSPAC 10125	10 / 12,5		
PTSPAC 1530	15 / 30		
PTSPAC 2025	20 / 25		

УГЛЫ - упак. **10ШТ**

Артикул	h / H mm		
REPTSAC 0815/10	08 / 15		
REPTSAC 10125/10	10 / 12,5		
REPTSAC 1530/10	15 / 30		
REPTSAC 2025/10	20 / 25		

СОЕДИНЕНИЕ Н 10 - 12,5 - 15 - 20 mm - упак. **10шт**

Артикул	h / H mm		
GIPTSAC 0815/10	08 / 15		
GIPTSAC 10125/10	10 / 12,5		
GIPTSAC 1530/10	15 / 30		
GIPTSAC 2025/10	20 / 25		

САТИНИРОВАННАЯ НЕРЖ. СТАЛЬ AISI 304/1.4301-V2A
длина бруска **2,7 Лин.М** - упак. **15 шт. - 40,5 Лин.М**

Артикул	h / H mm		
PTSPACS 0815	08 / 15		
PTSPACS 10125	10 / 12,5		
PTSPACS 1530	15 / 30		
PTSPACS 2025	20 / 25		

ЦВЕТОВАЯ ГАММА

	ПО ЗАПРОСУ
AC - Полированная нерж. сталь AISI 304/1.4301-V2A	**ACS** - Сатинированная нерж. сталь AISI 304/1.4301-V2A

СОЕДИНЕНИЯ GIPTSAC ..



НАРУЖНЫЕ УГЛЫ REPTSAC ..



ПРИГОДНО ДЛЯ СОПРИКОСНОВЕНИЯ С ПИЩЕЙ

PROTERMSTEP ALL

АЛЮМИНИЙ НАТУРАЛЬНЫЙ И
АНОДИРОВАННЫЙ СЕРЕБРО

PROTERMSTEP ALL это новый профиль защиты ступеней, сделанный из природного и анодированного алюминия. Он был разработан, чтобы защитить края ступени и спрятать соединение между проступью ступени и подступенком. Особая зазубренная форма вертикальной ножки гарантирует прекрасное крепление между полом, клеем и профилем.

PTSPAN/AA 08

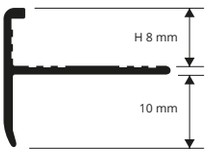

PTSPAN/AA 10

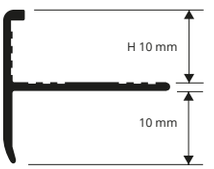

PTSPAN/AA 125

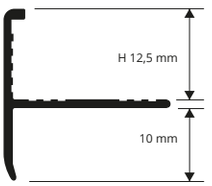

PTSPAN/AA 15

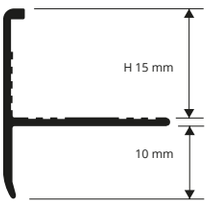

ОБРАЗЦЫ УКЛАДКИ

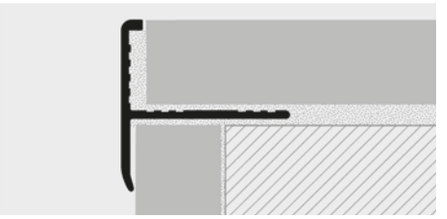

АЛЮМИНИЙ НАТУРАЛЬНЫЙ
длина бруска **2,7 Лин.М** - упак. **20шт. -54 Лин.М**

Артикул	H mm		
PTSPAN 08	8		
PTSPAN 10	10		
PTSPAN 125	12,5		
PTSPAN 15	15		

ТЕХНИЧЕСКИЕ ИНСТРУКЦИИ УКЛАДКИ

1. Выберите PROBRASTEP требуемого цвета и ширины соответственно толщине плитки (лестницы). **2.** Сначала закрепите часть подъема ступени лестницы, размещая ее по правильной и окончательной высоте. **3.** Заполните пустые промежутки под профилем клеящим средством для кафельной плиты. **4.** Нанесите клеящее средство по ширине ступени лестницы, положите профиль с перфорированной основой, полностью погруженной в клеящее средство, и подравняйте профиль так, чтобы ее выступ покрывал край подъема плитки.
5. Выложите плитки по ширине ступени лестницы, выравнивая их таким образом, чтобы они были на одном уровне с верхней и задней частью профиля и заполняя внутреннюю часть клеящим средством.



АНОДИРОВ. АЛЮМИНИЙ СЕРЕБРО в термоупаковке
длина бруска **2,7 Лин.М** - упак. **20шт. -54 Лин.М**

Артикул	H mm		
PTSPAA 08	8		
PTSPAA 10	10		
PTSPAA 125	12,5		
PTSPAA 15	15		

ЦВЕТОВАЯ ГАММА

AN - Алюм. натуральный	**AA** - Алюм. анод. сер.

*** = По запросу, необходимо, согласовать цены и сроки поставки. Минимальном заказе на 100 Шт.**